



Estado de Coahuila

SE SECRETARÍA DE EDUCACIÓN

2018, Año del Centenario de la Constitución de Coahuila

Agujita, Coah., 23 de Abril del 2018. OFICIO No. DG/086/04/2018. Asunto: Primer Trimestre 2018.

DIPUTADO PROFR. SAMUEL RODRÍGUEZ MARTÍNEZ PRESIDENTE DE LA JUNTA DE GOBIERNO DEL CONGRESO DEL ESTADO DE COAHUILA. PRESENTE

En cumplimiento al artículo 10 de la Ley de Rendición de Cuentas y Fiscalización Superior del Estado de Coahuila de Zaragoza, tengo a bien presentar ante esa H. autoridad, el Avance Financiero correspondiente al primer trimestre 2018.

Este informe contiene los avances de las acciones que con base a los objetivos planteados en el Programa de Operación Anual se han realizado en congruencia con los Presupuestos de Ingresos y de Egresos autorizados para el ejercicio 2018; así como los estados financieros y demás información que soportan las cifras y análisis de su contenido.

Se anexa CD, con la información requerida, así como reportes impresos de conformidad con lo establecido en el artículo 13 de la Ley de Rendición de Cuentas y Fiscalización Superior del Estado de Coahuila de Zaragoza, que establece que los informes de Avance de gestión financiera deberán contener la información señalada en la Ley General de Contabilidad Gubernamental, además de la normatividad emitida por el Consejo Nacional de Armonización Contable y por el Consejo de Armonización Contable del Estado de Coahuila de Zaragoza, correspondiente al periodo de que se trate y la acumulada del ejercicio.

Sin más por el momento, quedo de Usted para cualquier duda o aclaración al respecto.

ATENTAMENTE "CIENCIA Y TECNOLOGÍA AL SERVICIO DE MÉXICO"

[Firma manuscrita]

M. G. ALEJANDRO MERCED VALDÉS AGUIRRE DIRECTOR GENERAL

[Firma manuscrita]

- c.c. Lic. Blas José Flores Dávila.- Secretario de Finanzas del Gobierno del Estado de Coahuila.
c.c. Lic. Teresa Guajardo Berlanga.- Secretaria de la Secretaría de Fiscalización y Rendición de Cuentas.
c.c. - Ing. Miguel Gonzalo Rodríguez León.- Director de Gasto Federalizado de la Tesorería General del Estado.
c.c. C.P.C. José Armando Plata Sandoval.- Auditor Superior Del Estado
c.c. M.C. Francisco M. Osorio Morales.- Subsecretario de Educación Media y Superior.



TECNOLÓGICO NACIONAL DE MÉXICO



Carretera 57 Km. 120, C.P. 26950. Agujita, Coahuila. Tels. (861) 6 13 40 32 y 6 13 31 24 www.tec-carbonifera.edu.mx



La información que se integra en el cuadernillo del primer trimestre 2018 es la siguiente:

I. Información contable

- a). Estado de situación financiera al 31 de Marzo de 2018; (Comparativo al 31 de diciembre del ejercicio anterior.
- b). Estado de actividades del 01 de enero al 31 de Marzo del 2018; (comparativo con el periodo del 1º de enero al 31 de marzo del ejercicio anterior)
- c). Estado de variación en la hacienda pública del 01 de enero al 31 de Marzo de 2018;
- d). Estado de cambios en la situación financiera del primer trimestre 2018.
- e). Estado de flujos de efectivo del primer trimestre de 2018; (comparativo con el ejercicio anterior
- f). Estado analítico del activo del 01 de enero al 31 de Marzo del 2018;
- g). Estado analítico de la deuda y otros pasivos, del 01 de enero al 31 de Marzo del 2018;
- h). Informe sobre pasivos contingentes al 31 de Marzo del 2018.
- i, j, k). Notas a los estados financieros (*desglose, memoria y gestión administrativa*);
- l). Balanza de comprobación del 1º de enero al 31 de Marzo del 2018.
- m). Declaratoria de los profesionales de auditoría independientes.

II. Información Presupuestaria

- a). Estado analítico de ingresos, del que se derivará la presentación en clasificación económica, incluyendo los ingresos excedentes generados del 01 de enero al 31 de marzo del 2018;
- b). Estado analítico de ingresos, del que se derivará la presentación en clasificación por fuentes de financiamiento, incluyendo los ingresos excedentes generados del 01 de enero al 31 de marzo del 2018;
- c). Estado analítico de ingresos, del que se derivará la presentación en clasificación por rubro de ingresos, incluyendo los ingresos excedentes generados del 01 de enero al 31 de marzo del 2018;
- d). Estado analítico del ejercicio del presupuesto de egresos del 01 de enero al 31 de Marzo del 2018; por clasificación administrativa
- e). Estado analítico del ejercicio del presupuesto de egresos del 01 de enero al 31 de Marzo del 2018; por clasificación económica;
- f). Estado analítico del ejercicio del presupuesto de egresos del 01 de enero al 31 de Marzo del 2018, por clasificación por objeto del gasto; y
- g). Estado analítico del ejercicio del presupuesto de egresos del primer trimestre de 2018, por clasificación funcional-programática.
- h). Endeudamiento neto, financiamiento menos amortización; Este reporte no aplica ya que el Instituto no cuenta con deuda pública.
- i). Intereses de la deuda; Este reporte no aplica ya que el Instituto no cuenta con deuda pública.
- j). Un flujo de fondos que resuma todas las operaciones y los indicadores de la postura fiscal;





III. Información Programática

- a). Gasto por categoría programática del primer trimestre 2018.
- b). Programas y proyectos de inversión del primer trimestre 2018.
- c). Indicadores de resultados del primer trimestre 2018.
- d). Grado de cumplimiento de los objetivos, metas y satisfacción de necesidades proyectados en los programas a cargo del Instituto de conformidad con los indicadores aprobados en los programas presupuestarios correspondientes.
- e). El programa anual de evaluaciones correspondiente al primer trimestre del 2018.
- f). Los resultados de la evaluación del desempeño de los programas del Instituto, así como los vinculados al ejercicio de los recursos federales que les hayan sido transferidos.

IV. Información Adicional

- a). La relación de bienes que componen el patrimonio al 31 de Marzo del 2018, de conformidad con la estructura del formato emitido por el CONAC.
- b). La relación de bienes inmuebles que componen el patrimonio al 31 de Marzo del 2018, de conformidad con la estructura del formato emitido por el CONAC
- c). El reporte de los esquemas bursátiles y de coberturas financieras del ente público. *Este reporte no aplica para el Instituto.*
- e). La información respecto al ejercicio y destino del gasto federalizado, correspondiente al primer trimestre 2018.

Además:

- a) Un respaldo con la información financiera del sistema de contabilidad SAACG.
- b) Un respaldo de la información que contienen los sistemas de gestión y control de cobro de los ingresos, de acuerdo a la Ley de Ingresos aprobada. (Respaldo del sistema SAACG)
- c) Un respaldo de la información que contienen los sistemas de nóminas que contiene los elementos, fórmulas de cálculo y los de pagos efectuados a los trabajadores del Instituto, de acuerdo a la periodicidad quincenal y la base acumulada trimestral.
- d) No aplica
- e). Se anexa en archivo electrónico los formatos descargados de la liga: www.asecoahuila.gob.mx/wp-content/uploads/pdf/reglas/Formatos_Servicios_Personales.rar.
- f). Un respaldo de la información que contienen los sistemas de gestión y control de las adquisiciones y de la obra pública. Se anexa base de datos del sistema SAACG.
- g). El cuadernillo del informe del avance financiero correspondiente al primer trimestre 2018, entregado al Congreso del Estado de Coahuila, se adjunta en archivo digital PDF.
- h). Las carátulas de las conciliaciones bancarias al 31 de Marzo del 2018, correspondientes a las cuentas bancarias propiedad del Instituto.
- i). El acuse de recepción de manera impresa correspondiente a la carga del Informe de Avance de Gestión Financiera del primer trimestre del año 2018 generado directamente del software administrativo "Mirador Coahuila" y





j). Entrega de los archivos electrónicos de los comprobantes fiscales digitales por internet (CFDI) en su formato CML, mediante la herramienta tecnológica dispuesta por este órgano técnico, la cual se encuentra en siguiente dirección electrónica: cfdi.asecoahuila.gob.mx/CFDI/

V. Información para cumplir con los criterios para la elaboración y presentación homogénea de la información financiera y de los formatos a que hace referencia la Ley de Disciplina Financiera de las Entidades Federativas y los municipios.

- a). Estado de Situación financiera detallado al 31 de Marzo del 2018; (comparativo al 31 de diciembre del ejercicio anterior).
- b). Informe analítico de la deuda pública y otros pasivos del 01 de enero al 31 de Marzo de 2018;
- c) Informe analítico de obligaciones diferentes de financiamientos del 01 de enero al 31 de Marzo del 2018.
- d) Balance presupuestario del 01 de enero al 31 de Marzo del 2018.
- e) Estado analítico de ingresos detallado del 01 de enero al 31 de Marzo del 2018.
- f) Estado analítico del ejercicio del presupuesto de egresos detallado del 01 de enero al 31 de Marzo del 2018, por clasificación por objeto del gasto;
- g) Estado analítico del ejercicio del presupuesto de egresos detallado del 01 de enero al 31 de marzo del 2018 ; por clasificación administrativa;
- h) Estado analítico del ejercicio del presupuesto de egresos detallado del 01 de enero al 31 de Marzo del 2018; por clasificación funcional y;
- i) Estado analítico del ejercicio del presupuesto de egresos detallado del 01 de enero al 31 de Marzo del 2018; por clasificación de servicios personales por categoría.
- j). El poder ejecutivo a través de la Secretaría de finanzas, reportará en los términos del artículo 6 de la Ley de Disciplina Financiera de las Entidades Federativas y los Municipios, el avance de las acciones, hasta en tanto se recupere el presupuesto sostenible de recursos disponibles, y en caso de que no le aplique deberá manifestarlo. No aplica
- k). Informar la fuente de los ingresos con la que se haya pagado el nuevo gasto (aumento o creación de gasto del Presupuesto de Egresos), distinguiendo el gastos etiquetado y no etiquetado. No aplica
- l). La información relativa al cumplimiento de los convenios celebrados con la Secretaría de Hacienda y Crédito Público, en términos del Capítulo IV de la Ley de Disciplina Financiera de las Entidades Federativas y los Municipios. Este punto no aplica.



Estado de Situación Financiera
Al 31 de Marzo de 2018 y 2017
(Pesos)

Ente Público:

Instituto Tecnológico de Estudios Superiores de la Región Carbonífera

CONCEPTO	Año		CONCEPTO	Año	
	2018	2017		2018	2017
ACTIVO			PASIVO		
<i>Activo Circulante</i>			<i>Pasivo Circulante</i>		
Efectivo y Equivalentes	6,548,373	5,400,264	Cuentas por Pagar a Corto Plazo	1,275,485	3,340,077
Derechos a Recibir Efectivo o Equivalentes	367,837	247,079	Documentos por Pagar a Corto Plazo	0	0
Derechos a Recibir Bienes o Servicios	11,710	5,450	Porción a Corto Plazo de la Deuda Pública a Largo Plazo	0	0
Inventarios	0	0	Títulos y Valores a Corto Plazo	0	0
Almacenes	0	0	Pasivos Diferidos a Corto Plazo	0	0
Estimación por Pérdida o Deterioro de Activos Circulantes	0	0	Fondos y Bienes de Terceros en Garantía y/o Administración a Corto Plazo	0	0
Otros Activos Circulantes	0	0	Provisiones a Corto Plazo	4,296,524	3,546,524
Total de Activos Circulantes	6,927,920	5,652,792	Otros Pasivos a Corto Plazo	0	0
			Total de Pasivos Circulantes	5,572,009	6,886,601
<i>Activo No Circulante</i>			<i>Pasivo No Circulante</i>		
Inversiones Financieras a Largo Plazo	0	0	Cuentas por Pagar a Largo Plazo	0	0
Derechos a Recibir Efectivo o Equivalentes a Largo Plazo	0	0	Documentos por Pagar a Largo Plazo	0	0
Bienes Inmuebles, Infraestructura y Construcciones en Proceso	23,192,105	22,708,695	Deuda Pública a Largo Plazo	0	0
Bienes Muebles	42,209,762	41,156,598	Pasivos Diferidos a Largo Plazo	0	0
Activos Intangibles	0	0	Fondos y Bienes de Terceros en Garantía y/o en Administración a Largo Plazo	0	0
Depreciación, Deterioro y Amortización Acumulada de Bienes	-29,934,448	-28,478,471	Provisiones a Largo Plazo	0	0
Activos Diferidos	0	0	Total de Pasivos No Circulantes	0	0
Estimación por Pérdida o Deterioro de Activos no Circulantes	0	0	Total del Pasivo	5,572,009	6,886,601
Otros Activos no Circulantes	0	0	HACIENDA PÚBLICA/ PATRIMONIO		
Total de Activos No Circulantes	35,467,420	35,386,823	<i>Hacienda Pública/Patrimonio Contribuido</i>	28,788,801	28,788,801
Total del Activo	42,395,339	41,039,615	Aportaciones	32,071,214	32,071,214
			Donaciones de Capital	0	0
			Actualización de la Hacienda Pública / Patrimonio	-3,282,413	-3,282,413
			<i>Hacienda Pública/Patrimonio Generado</i>	8,034,529	5,364,214
			Resultados del Ejercicio (Ahorro / Desahorro)	2,670,315	-2,250,455
			Resultados de Ejercicios Anteriores	22,293,359	24,543,814
			Revalúos	0	0
			Reservas	0	0
			Rectificaciones de Resultados de Ejercicios Anteriores	-16,929,145	-16,929,145
			Exceso o Insuficiencia en la Actualización de la Hacienda Pública/Patrimonio	0	0
			Resultado por Posición Monetaria	0	0
			Resultado por Tenencia de Activos no Monetarios	0	0
			Total Hacienda Pública/ Patrimonio	36,823,330	34,153,015
			Total del Pasivo y Hacienda Pública / Patrimonio	42,395,339	41,039,615

Bajo protesta de decir verdad declaramos que los Estados Financieros y sus Notas son razonablemente correctos y responsabilidad del emisor

CP. GISELA DE LEON SALINAS
JEFA DE RECURSOS FINANCIEROS

M.C. VALEJANO VALDES AGUIRRE
DIRECTOR GENERAL


C.P. SILVIA CORDOVA MENCHACA
SUBDIRECTORA ADMINISTRATIVA

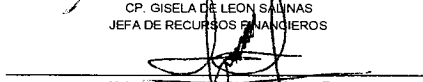
Estado de Actividades
Del 1 de Enero al 31 de Marzo de 2018 y 2017
(Pesos)


Ente Público: Instituto Tecnológico de Estudios Superiores de la Región Carbonífera

Concepto	2018	2017
INGRESOS Y OTROS BENEFICIOS		
Ingresos de la Gestión	4,607,744	4,377,484
Impuestos	0	0
Cuotas y Aportaciones de Seguridad Social	0	0
Contribuciones de Mejoras	0	0
Derechos	0	3,891,694
Productos de Tipo Corriente	22,513	45,752
Aprovechamientos de Tipo Corriente	94,579	440,038
Ingresos por Venta de Bienes y Servicios	4,490,653	0
Ingresos no Comprendidos en las Fracciones de la Ley de Ingresos Causados en Ejercicios Fiscales Anteriores Pendientes de Liquidación o	0	0
Participaciones, Aportaciones, Transferencias, Asignaciones,	15,505,928	11,443,911
Participaciones y Aportaciones	15,505,928	11,443,911
Transferencias, Asignaciones, Subsidios y Otras ayudas	0	0
Otros Ingresos y Beneficios	0	0
Ingresos Financieros	0	0
Incremento por Variación de Inventarios	0	0
Disminución del Exceso de Estimaciones por Pérdida o Deterioro u	0	0
Disminución del Exceso de Provisiones	0	0
Otros Ingresos y Beneficios Varios	0	0
Total de Ingresos y Otros Beneficios	20,113,672	15,821,395
GASTOS Y OTRAS PÉRDIDAS		
Gastos de Funcionamiento	15,959,059	16,734,751
Servicios Personales	13,532,138	13,298,475
Materiales y Suministros	604,246	1,311,294
Servicios Generales	1,822,675	2,124,982
Transferencias, Asignaciones, Subsidios y Otras Ayudas	28,320	446,890
Transferencias Internas y Asignaciones al Sector Público	0	0
Transferencias al Resto del Sector Público	0	0
Subsidios y Subvenciones	0	0
Ayudas Sociales	28,320	446,890
Pensiones y Jubilaciones	0	0
Transferencias a Fideicomisos, Mandatos y Contratos Análogos	0	0
Transferencias a la Seguridad Social	0	0
Donativos	0	0
Transferencias al Exterior	0	0
Participaciones y Aportaciones	0	0
Participaciones	0	0
Aportaciones	0	0
Convenios	0	0
Intereses, Comisiones y Otros Gastos de la Deuda Pública	0	0
Intereses de la Deuda Pública	0	0
Comisiones de la Deuda Pública	0	0
Gastos de la Deuda Pública	0	0
Costo por Coberturas	0	0
Apoyos Financieros	0	0
Otros Gastos y Pérdidas Extraordinarias	1,455,977	1,113,082
Estimaciones, Depreciaciones, Deterioros, Obsolescencia y	1,455,977	1,113,082
Provisiones	0	0
Disminución de Inventarios	0	0
Aumento por Insuficiencia de Estimaciones por Pérdida o Deterioro y	0	0
Aumento por Insuficiencia de Provisiones	0	0
Otros Gastos	0	0
Inversión Pública	0	0
Inversión Pública no Capitalizable	0	0
Total de Gastos y Otras Pérdidas	17,443,357	18,294,723
Resultados del Ejercicio (Ahorro/Desahorro)	2,670,315	-2,473,328

Bajo protesta de decir verdad declaramos que los Estados Financieros y sus Notas son razonablemente correctos y responsabilidad del emisor


CP. GISELA DE LEÓN SALINAS
JEFA DE RECURSOS FINANCIEROS


M.C. ALEJANDRO VALDES AGUIRRE
DIRECTOR GENERAL

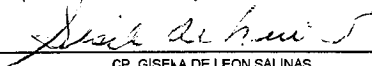


C.P. SILVIA CORDOVA MENCHACA
SUBDIRECTORA ADMINISTRATIVA


Estado de Variación en la Hacienda Pública
Del 1 de Enero al 31 de Marzo de 2018
(pesos)

Ente Público: Instituto Tecnológico de Estudios Superiores de la Región Carbonífera

Concepto	Hacienda Pública/Patrimonio Contribuido	Hacienda Pública/Patrimonio Generado de Ejercicios Anteriores	Hacienda Pública/Patrimonio Generado del Ejercicio	Exceso o Insuficiencia en la Actualización de la Hacienda Pública / Patrimonio	TOTAL
HACIENDA PÚBLICA/PATRIMONIO CONTRIBUIDO NETO 2017	28,788,801.16	0.00	0.00	0.00	28,788,801.16
Aportaciones	32,071,213.76	0.00	0.00	0.00	32,071,213.76
Donaciones de Capital	0.00	0.00	0.00	0.00	0.00
Actualización de la Hacienda Pública/Patrimonio	-3,282,412.60	0.00	0.00	0.00	-3,282,412.60
HACIENDA PÚBLICA /PATRIMONIO GENERADO NETO 2017	0.00	7,614,669.02	-2,250,455.43		5,364,213.59
Resultados del Ejercicio (Ahorro/Desahorro)	0.00	0.00	-2,250,455.43	0.00	-2,250,455.43
Resultados de Ejercicios Anteriores	0.00	24,543,813.94	0.00	0.00	24,543,813.94
Revalúos	0.00	0.00	0.00	0.00	0.00
Reservas	0.00	0.00	0.00	0.00	0.00
Rectificaciones de Resultados de Ejercicios Anteriores	0.00	-16,929,144.92	0.00	0.00	-16,929,144.92
EXCESO O INSUFICIENCIA EN LA ACTUALIZACIÓN DE LA HACIENDA PÚBLICA/ PATRIMONIO NETO 2017	0.00	0.00	0.00	0.00	0.00
Resultado por Posición Monetaria	0.00	0.00	0.00	0.00	0.00
Resultado por Tenencia de Activos no Monetarios	0.00	0.00	0.00	0.00	0.00
HACIENDA PÚBLICA / PATRIMONIO NETO FINAL 2017	28,788,801.16	7,614,669.02	-2,250,455.43	0.00	34,153,014.75
CAMBIOS EN LA HACIENDA PÚBLICA/PATRIMONIO CONTRIBUIDO NETO 2018	0.00	0.00	0.00	0.00	0.00
Aportaciones	0.00	0.00	0.00	0.00	0.00
Donaciones de Capital	0.00	0.00	0.00	0.00	0.00
Actualización de la Hacienda Pública/Patrimonio	0.00	0.00	0.00	0.00	0.00
VARIACIONES DE LA HACIENDA PÚBLICA / PATRIMONIO GENERADO NETO 2018	0.00	-2,250,455.43	4,920,770.73	0.00	2,670,315.30
Resultados del Ejercicio (Ahorro/Desahorro)	0.00	0.00	4,920,770.73	0.00	4,920,770.73
Resultados de Ejercicios Anteriores	0.00	-2,250,455.43	0.00	0.00	-2,250,455.43
Revalúos	0.00	0.00	0.00	0.00	0.00
Reservas	0.00	0.00	0.00	0.00	0.00
Rectificaciones de Resultados de Ejercicios Anteriores	0.00	0.00	0.00	0.00	0.00
CAMBIOS EN EL EXCESO O INSUFICIENCIA EN LA ACTUALIZACIÓN DE LA HACIENDA PÚBLICA/ PATRIMONIO NETO 2018	0.00	0.00	0.00	0.00	0.00
Resultado por Posición Monetaria	0.00	0.00	0.00	0.00	0.00
Resultado por Tenencia de Activos no Monetarios	0.00	0.00	0.00	0.00	0.00
HACIENDA PÚBLICA / PATRIMONIO NETO FINAL 2018	28,788,801.16	5,364,213.59	2,670,315.30	0.00	36,823,330.05

Bajo protesta de decir verdad declaramos que los Estados Financieros y sus Notas son razonablemente correctos y responsabilidad del emisor


 CP. GISELA DE LEON SALINAS
 JEFA DE RECURSOS FINANCIEROS

 M.C. ALEJANDRO VALDES AGUIRRE
 DIRECTOR GENERAL


 S.P. SILVIA CORDOVA MENCHACA
 SUBDIRECTORA ADMINISTRATIVA

Estado de Cambios en la Situación Financiera


Del 1 de Enero al 31 de Marzo de 2018


(Pesos)

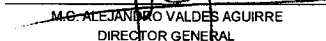
Ente Público: Instituto Tecnológico de Estudios Superiores de la Región Carbonífera

Concepto	Origen	Aplicación
ACTIVO	1,455,977	2,811,701
Activo Circulante	0	1,275,127
Efectivo y Equivalentes	0	1,148,109
Derechos a Recibir Efectivo o Equivalentes	0	120,758
Derechos a Recibir Bienes o Servicios	0	6,260
Inventarios	0	0
Almacenes	0	0
Estimación por Pérdida o Deterioro de Activos Circulantes	0	0
Otros Activos Circulantes	0	0
Activo No Circulante	1,455,977	1,536,574
Inversiones Financieras a Largo Plazo	0	0
Derechos a Recibir Efectivo o Equivalentes a Largo Plazo	0	0
Bienes Inmuebles, Infraestructura y Construcciones en Proceso	0	483,410
Bienes Muebles	0	1,053,164
Activos Intangibles	0	0
Depreciación, Deterioro y Amortización Acumulada de Bienes	1,455,977	0
Activos Diferidos	0	0
Estimación por Pérdida o Deterioro de Activos no Circulantes	0	0
Otros Activos no Circulantes	0	0
PASIVO	750,000	2,064,591
Pasivo Circulante	750,000	2,064,591
Cuentas por Pagar a Corto Plazo	0	2,064,591
Documentos por Pagar a Corto Plazo	0	0
Porción a Corto Plazo de la Deuda Pública a Largo Plazo	0	0
Títulos y Valores a Corto Plazo	0	0
Pasivos Diferidos a Corto Plazo	0	0
Fondos y Bienes de Terceros en Garantía y/o Administración a Corto Plazo	0	0
Provisiones a Corto Plazo	750,000	0
Otros Pasivos a Corto Plazo	0	0
Pasivo No Circulante	0	0
Cuentas por Pagar a Largo Plazo	0	0
Documentos por Pagar a Largo Plazo	0	0
Deuda Pública a Largo Plazo	0	0
Pasivos Diferidos a Largo Plazo	0	0
Fondos y Bienes de Terceros en Garantía y/o en Administración a Largo Plazo	0	0
Provisiones a Largo Plazo	0	0
HACIENDA PÚBLICA/ PATRIMONIO	4,920,771	2,250,455
Hacienda Pública/Patrimonio Contribuido	0	0
Aportaciones	0	0
Donaciones de Capital	0	0
Actualización de la Hacienda Pública / Patrimonio	0	0
Hacienda Pública/Patrimonio Generado	4,920,771	2,250,455
Resultados del Ejercicio (Ahorro / Desahorro)	4,920,771	0
Resultados de Ejercicios Anteriores	0	2,250,455
Revalúos	0	0
Reservas	0	0
Rectificaciones de Resultados de Ejercicios Anteriores	0	0
Exceso o Insuficiencia en la Actualización de la Hacienda Pública/Patrimonio	0	0
Resultado por Posición Monetaria	0	0
Resultado por Tenencia de Activos no Monetarios	0	0

Bajo protesta de decir verdad declaramos que los Estados Financieros y sus Notas son razonablemente correctos y responsabilidad del emisor


 CP. GISELA DE JON SALINAS
 JEFA DE RECURSOS FINANCIEROS


 CP. SILVIA CORDOVA MENCHACA
 SUBDIRECTORA ADMINISTRATIVA


 M.G. ALEJANDRO VALDES AGUIRRE
 DIRECTOR GENERAL

Estado de Flujos de Efectivo
Del 1 de Enero al 31 de Marzo de 2018 y 2017
(Pesos)


Ente Público: Instituto Tecnológico de Estudios Superiores de la Región Carbonífera

Concepto	2018	2017
Flujos de Efectivo de las Actividades de Operación		
Origen	20,113,672	72,179,850
Impuestos	0	0
Cuotas y Aportaciones de Seguridad Social	0	0
Contribuciones de mejoras	0	0
Derechos	0	10,285,261
Productos de Tipo Corriente	22,513	94,570
Aprovechamientos de Tipo Corriente	94,579	1,050,796
Ingresos por Venta de Bienes y Servicios	4,490,653	0
Ingresos no Comprendidos en las Fracciones de la Ley de Ingresos Causados en Ejercicios	0	0
Participaciones y Aportaciones	15,505,928	60,749,224
Transferencias, Asignaciones y Subsidios y Otras Ayudas	0	0
Otros Orígenes de Operación	0	0
Aplicación	18,482,153	71,329,194
Servicios Personales	13,225,664	54,516,263
Materiales y Suministros	593,664	3,185,127
Servicios Generales	1,773,407	9,781,697
Transferencias Internas y Asignaciones al Sector Público	0	0
Transferencias al resto del Sector Público	0	0
Subsidios y Subvenciones	0	0
Ayudas Sociales	28,320	1,113,090
Pensiones y Jubilaciones	0	0
Transferencias a Fideicomisos, Mandatos y Contratos Análogos	0	0
Transferencias a la Seguridad Social	0	0
Donativos	0	0
Transferencias al Exterior	0	0
Participaciones	0	0
Aportaciones	0	0
Convenios	0	0
Otras Aplicaciones de Operación	2,861,098	2,733,017
Flujos Netos de Efectivo por Actividades de Operación	1,631,519	850,656
Flujos de Efectivo de las Actividades de Inversión		
Origen	0	0
Bienes Inmuebles, Infraestructura y Construcciones en Proceso	0	0
Bienes Muebles	0	0
Otros Orígenes de Inversión	0	0
Aplicación	483,410	7,176,719
Bienes Inmuebles, Infraestructura y Construcciones en Proceso	483,410	675,218
Bienes Muebles	0	6,501,502
Otras Aplicaciones de Inversión	0	0
Flujos Netos de Efectivo por Actividades de Inversión	-483,410	-7,176,719
Flujo de Efectivo de las Actividades de Financiamiento		
Origen	0	0
Endeudamiento Neto	0	0
Interno	0	0
Externo	0	0
Otros Orígenes de Financiamiento	0	0
Aplicación	0	0
Servicios de la Deuda	0	0
Interno	0	0
Externo	0	0
Otras Aplicaciones de Financiamiento	0	0
Flujos netos de Efectivo por Actividades de Financiamiento	0	0
Incremento/Disminución Neta en el Efectivo y Equivalentes al Efectivo	1,148,109	-6,326,063
Efectivo y Equivalentes al Efectivo al inicio del Ejercicio	5,400,264	11,726,327
Efectivo y Equivalentes al Efectivo al final del Ejercicio	6,548,373	5,400,264

Bajo protesta de decir verdad declaramos que los Estados Financieros y sus Notas son razonablemente correctos y responsabilidad del emisor


CP. GISELA DE LEON SALINAS
JEFA DE RECURSOS FINANCIEROS


C.P. SILVIA CORDOVA MENCHACA
SUBDIRECTORA ADMINISTRATIVA



M.C. ALEJANDRO VALDES AGUIRRE
DIRECTOR GENERAL

Estado Analítico del Activo
Del 1 de Enero al 31 de Marzo de 2018
(Pesos)


Ente Público: Instituto Tecnológico de Estudios Superiores de la Región Carbonífera

Concepto	Saldo Inicial 1	Cargos del Periodo 2	Abonos del Periodo 3	Saldo Final 4=(1+2-3)	Variación del Periodo (4-1)
ACTIVO					
Activo Circulante	5,652,792	65,530,560	64,255,433	6,927,920	1,275,127
Efectivo y Equivalentes	5,400,264	44,359,902	43,211,793	6,548,373	1,148,109
Derechos a Recibir Efectivo o Equivalentes	247,079	20,909,623	20,788,865	367,837	120,758
Derechos a Recibir Bienes o Servicios	5,450	261,036	254,776	11,710	6,260
Inventarios	0	0	0	0	0
Almacenes	0	0	0	0	0
Estimación por Pérdida o Deterioro de Activos Circulantes	0	0	0	0	0
Otros Activos Circulantes	0	0	0	0	0
Activo No Circulante	35,386,823	1,536,574	1,455,977	35,467,420	80,597
Inversiones Financieras a Largo Plazo	0	0	0	0	0
Derechos a Recibir Efectivo o Equivalentes a Largo Plazo	0	0	0	0	0
Bienes Inmuebles, Infraestructura y Construcciones en Proceso	22,708,695	483,410	0	23,192,105	483,410
Bienes Muebles	41,156,598	1,053,164	0	42,209,762	1,053,164
Activos Intangibles	0	0	0	0	0
Depreciación, Deterioro y Amortización Acumulada de Bienes	-28,478,471	0	1,455,977	-29,934,448	-1,455,977
Activos Diferidos	0	0	0	0	0
Estimación por Pérdida o Deterioro de Activos no Circulantes	0	0	0	0	0
Otros Activos no Circulantes	0	0	0	0	0
TOTAL DEL ACTIVO	41,039,615	67,067,134	65,711,411	42,395,339	1,355,724

Bajo protesta de decir verdad declaramos que los Estados Financieros y sus Notas son razonablemente correctos y responsabilidad del emisor


CP. GISELA DE LEÓN SALINAS
JEFA DE RECURSOS FINANCIEROS


C.P. SILVIA CORDOVA MENCHACA
SUBDIRECTORA ADMINISTRATIVA



M.C. ALEJANDRO VALDES AGUIRRE
DIRECTOR GENERAL


Estado Analítico de la Deuda y Otros Pasivos
Del 1 de Enero al 31 de Marzo de 2018
(Pesos)

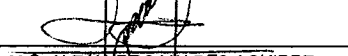
Ente Público: Instituto Tecnológico de Estudios Superiores de la Región Carbonífera

Denominación de las Deudas	Moneda de Contratación	Institución o País Acreedor	Saldo Inicial del Periodo	Saldo Final del Periodo
DEUDA PÚBLICA				
Corto Plazo				
Deuda Interna				
Instituciones de Crédito	Peso	México	0	0
Títulos y Valores	Peso	México	0	0
Arrendamientos Financieros	Peso	México	0	0
Deuda Externa				
Organismos Financieros Internacionales	Peso	México	0	0
Deuda Bilateral	Peso	México	0	0
Títulos y Valores	Peso	México	0	0
Arrendamientos Financieros	Peso	México	0	0
Subtotal a Corto Plazo			0	0
Largo Plazo				
Deuda Interna				
Instituciones de Crédito	Peso	México	0	0
Títulos y Valores	Peso	México	0	0
Arrendamientos Financieros	Peso	México	0	0
Deuda Externa				
Organismos Financieros Internacionales	Peso	México	0	0
Deuda Bilateral	Peso	México	0	0
Títulos y Valores	Peso	México	0	0
Arrendamientos Financieros	Peso	México	0	0
Subtotal a Largo Plazo			0	0
Otros Pasivos	Peso	México	6,886,601	5,572,009
Total Deuda y Otros Pasivos			6,886,601	5,572,009

Bajo protesta de decir verdad declaramos que los Estados Financieros y sus Notas son razonablemente correctos y responsabilidad del emisor


 CP. GISELA DE LEON SALINAS
 JEFA DE RECURSOS FINANCIEROS


 C.P. SILVIA CORDOVA MENCHACA
 SUBDIRECTORA ADMINISTRATIVA


 M.C. ALEJANDRO VALDES AGUIRRE
 DIRECTOR GENERAL



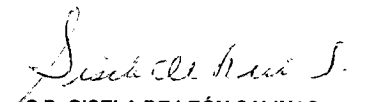
Correspondiente al Primer trimestre 2018

Total de pasivos contingentes

0

Al 31 de Marzo del 2018 el Instituto Tecnológico de Estudios Superiores de la Región Carbonífera; Dr. Rogelio Montemayor Seguy, no cuenta con demandas laborales.

"Bajo protesta de decir verdad declaramos que los Estados Financieros y sus Notas son razonablemente correctos y responsabilidad del emisor"


C.P. GISELA DE LEÓN SALINAS
JEFA DEP RECURSOS FINANC.


M.A. SILVIA CÓRDOVA MENCHACA
SUBDIRECTORA ADMINISTRATIVA


M.C. ALEJANDRO MERCED VALDÉS AGUIRRE
DIRECTOR GENERAL


Instituto Tecnológico de Estudios Superiores de la Región Carbonífera
Notas de Desglose/ EFE 01 - Efectivo y Equivalentes

Descripción	Al 31 de marzo de 2018	Al 31 de diciembre de 2017
Efectivo en Bancos - Tesorería	4,926,951.07	5,398,750.12
Efectivo en Bancos - Dependencias	0.00	0.00
Inversiones temporales (hasta 3 meses)	1,621,421.66	1,513.44
Fondos con afectación específica	0.00	0.00
Depósitos de fondos de terceros y otros	0.00	0.00
Total de Efectivo y Equivalentes	6,548,372.73	5,400,263.56

C.P. GISELA DE LEÓN SALINAS
JEFA DEL DEPTO RECURSOS FINANCIEROS

M.A. SILVIA CÓRDOVA MENCHACA
SUBDIRECTORA ADMINISTRATIVA

M.C. ALEJANDRO M. VALDÉS AGUIRRE
DIRECTOR GENERAL



The image shows three handwritten signatures, each written on a horizontal line. The top signature is in cursive and appears to read 'Gisela de León Salinas'. The middle signature is more stylized and less legible. The bottom signature is also stylized and less legible.

Instituto Tecnológico de Estudios Superiores de la Región Carbonífera Conciliación entre los Ingresos Presupuestarios y Contables Correspondiente del 01 de enero al 31 de marzo de 2018 (Cifras en pesos)		
1. Ingresos Presupuestarios		20,143,671.88
2. Más ingresos contables no presupuestarios		0.00
Incremento por variación de inventarios	0.00	
Disminución del exceso de estimaciones por pérdida o deterioro u obsolescencia	0.00	
Disminución del exceso de provisiones	0.00	
Otros ingresos y beneficios varios	0.00	
Otros ingresos contables no presupuestarios	0.00	
3. Menos ingresos presupuestarios no contables		0.00
Productos de capital	0.00	
Aprovechamientos capital	0.00	
Ingresos derivados de financiamientos	0.00	
Otros Ingresos presupuestarios no contables	0.00	
4. Ingresos Contables (4 = 1 + 2 + 3)		20,143,671.88

Instituto Tecnológico de Estudios Superiores de la Región Carbonífera Conciliación entre los Egresos Presupuestarios y los Gastos Contables Correspondiente del 01 de enero al 31 de marzo de 2018		
1. Total de egresos (presupuestarios)		17,523,953.16
2. Menos egresos presupuestarios no contables		1,536,574.06
Mobiliario y equipo de administración	1,053,164.00	
Mobiliario y equipo educacional y recreativo	0.00	
Equipo e instrumental médico y de laboratorio	0.00	
Vehículos y equipo de transporte	0.00	
Equipo de defensa y seguridad	0.00	
Maquinaria, otros equipos y herramientas	0.00	
Activos biológicos	0.00	
Bienes inmuebles	483,410.06	
Activos intangibles	0.00	
Obra pública en bienes propios	0.00	
Acciones y participaciones de capital	0.00	
Compra de títulos y valores	0.00	
Inversiones en fideicomisos, mandatos y otros análogos	0.00	
Provisiones para contingencias y otras erogaciones especiales	0.00	
Amortización de la deuda pública	0.00	
Adeudos de ejercicios fiscales anteriores (ADEFAS)	0.00	
Otros Egresos Presupuestales No Contables	0.00	
3. Más gastos contables no presupuestales		1,455,977.48
Estimaciones, depreciaciones, deterioros, obsolescencia y amortizaciones	1,455,977.48	
Provisiones	0.00	
Disminución de inventarios	0.00	
Aumento por insuficiencia de estimaciones por pérdida o deterioro u obsolescencia	0.00	
Aumento por insuficiencia de provisiones	0.00	
Otros Gastos	0.00	
Otros Gastos Contables No Presupuestales	0.00	
4. Total de Gasto Contable (4 = 1 - 2 + 3)		17,443,356.58

Nota de Gestión Administrativa 17


"Bajo protesta de decir verdad declaramos que los Estados Financieros y sus notas, son razonablemente correctos y son responsabilidad del emisor"

C.P. GISELA DE LEÓN SALINAS
JEFA DEL DEPTO RECURSOS FINANCIEROS

M.A. SILVIA CÓRDOVA MENCHACA
SUBDIRECTORA ADMINISTRATIVA

M.C. ALEJANDRO M. VALDÉS AGUIRRE
DIRECTOR GENERAL

Sinde de h... S



**INSTITUTO TECNOLÓGICO DE ESTUDIOS SUPERIORES
DE LA REGIÓN CARBONÍFERA, DR. ROGELIO MONTEMAYOR SEGUY
POR EL PERIODO DEL 1° DE ENERO AL 31 DE MARZO 2018**

NOTAS A LOS ESTADOS FINANCIEROS

Con el propósito de dar cumplimiento a los artículos 46 y 49 de la Ley General de Contabilidad Gubernamental, se presentan las notas a los estados financieros de INSTITUTO TECNOLÓGICO DE ESTUDIOS SUPERIORES DE LA REGIÓN CARBONÍFERA, DR. ROGELIO MONTEMAYOR SEGUY, de los rubros aplicables.

Se presentan los tres tipos de notas que acompañan a los estados financieros a saber:

- a) Notas de desglose a los estados financieros;
- b) Notas de memoria a los estados financieros;
- c) Notas de gestión administrativa a los estados financieros;

a) NOTAS DE DESGLOSE

I.- NOTAS AL ESTADO DE SITUACIÓN FINANCIERA

ACTIVO

ESF-01 EFECTIVO Y EQUIVALENTES

Se informa acerca de los fondos con afectación específica, el tipo y monto de los mismos; de las inversiones financieras y se revela su tipo y monto, su clasificación en corto y largo plazo separando aquéllas que su vencimiento es menor a 3 meses.

BANCO	CUENTA	SALDOS 31/03/2018	SALDOS 31/12/2017	DISPONIBILIDAD
Scotiabank Inverlat	19000703087 (Propios)	\$ 261,217.17	\$ 274,691.65	amplia
Scotiabank Inverlat	19000703117 (Estado)	2,852,891.42	144.66	amplia
Scotiabank Inverlat	19000703354 (Federal)	262,320.99	3,211,030.19	amplia
Scotiabank Inverlat	1901550438 (Federal PROEXOE)	1,272,814.61	1,749,724.40	amplia
Scotiabank Inverlat	1901550446 (Estado FNE)	0.00	0.00	amplia
Scotiabank Inverlat	19001561391 (Fed.Cominsa)	139,084.48	163,069.89	amplia
Banamex	70032113725 (Fed.Prodep)	88.01	88.01	amplia
Scotiabank Inverlat	19001570188 (inclusión)	138,534.07	1.00	amplia
Scotiabank Inverlat	19001570196 (Estado)	0.32	0.32	amplia
Scotiabank Inverlat	76179729 (Inversión)	1,621,421.66	1,513.44	Corte diario inversión
SALDOS		6,548,372.73	5,400,263.56	

- (1) En esta cuenta se depositan los ingresos propios de la Institución y se obtienen por concepto de inscripciones, constancias, fichas de admisión, exámenes.
- (2) En esta cuenta se depositan los recursos estatales; los cuales, se utilizan generalmente en el pago de nómina, Seguro social e INFONAVIT
- (3) En esta cuenta se depositan los recursos provenientes de la Federación, los que se utilizan en pago de nómina y gastos de operación.
- (4) (5) (6) (7) (8) (9) En estas cuentas se depositan los recursos provenientes de la federación por proyectos aprobados por el Instituto Nacional del Emprendedor, PROEXOE, COMIMSA, PRODEP.
- (10) El vencimiento de la cuenta de inversión es diario.

ESF-02 DERECHOS A RECIBIR EFECTIVO Y EQUIVALENTES Y BIENES O SERVICIOS POR RECIBIR.

Por tipo de contribución se informará el monto que se encuentre pendiente de cobro y por recuperar de hasta cinco ejercicios anteriores, asimismo se deberán considerar los montos sujetos a algún tipo de juicio con una antigüedad mayor a la señalada y la factibilidad de cobro.

ESF-03 DERECHOS A RECIBIR EFECTIVO Y EQUIVALENTES

Se informa, de manera agrupada, los derechos a recibir efectivo y equivalentes, y bienes o servicios a recibir, (excepto cuentas por cobrar de contribuciones o fideicomisos que se encuentran dentro de inversiones financieras, participaciones y aportaciones de capital) en una desagregación por su vencimiento en días a 90, 180, menor o igual a 365 y mayor a 365. Adicionalmente, se informa de las características cualitativas relevantes que le afecten a estas cuentas.

DESCRIPCION DE LA CUENTA	SALDOS 31/03/2018	SALDOS 31/03/2017	VENCIMIENTO
SUBSIDIO AL EMPLEO	\$ 1,731.08	1,661.76	Menor a 90 días
ANTICIPOS A EMPLEADOS	0.00	0.00	Menor a 90 días
SALDO A FAVOR IMPUESTOS	0.00	0.00	Menor a 90 días
GASTOS A COMPROBAR	34,366.80	100,121.95	Menor a 90 días
INGRESOS POR RECUPERAR	114,250.00	0.00	Menor a 90 días
DEUDORES POR FONDOS ROTARIOS	4,000.00	3,998.84	Menor a 90 días
PRESTAMOS A EMPLEADOS	213,488.94	213,397.84	Menor a 90 días
ANTICIPO A PROVEEDORES	11,710.00	0.00	Menor a 90 días
TOTAL	379,546.82	319,180.39	

ESF-04 DISPONIBLES PARA SU TRANSFORMACIÓN O CONSUMO (INVENTARIOS).

Esta nota no le aplica al Instituto. Ya que no realiza ningún proceso de transformación y/o elaboración de bienes.

ESF-05 ALMACENES.

Esta nota no le aplica al Instituto. La cuenta de Almacén se utilizó hasta el 31 de julio 2014.

ESF-06 INVERSIONES FINANCIERAS.

Esta nota no le aplica al Instituto. Ya que la inversión no tiene fideicomisos.

ESF-07 INVERSIONES FINANCIERAS. Cont.

Esta nota no le aplica al Instituto, ya que no tenemos inversiones financieras.

ESF 08 BIENES MUEBLES, INMUEBLES E INTANGIBLES

Se informa de manera agrupada por cuenta, los rubros de Bienes Muebles e Inmuebles, el monto de la depreciación del ejercicio y la acumulada, el método de depreciación, tasas aplicadas y los criterios de aplicación de los mismos. Asimismo, se informa de las características significativas del estado en que se encuentren los activos.

CUENTA	DESCRIPCION	MONTO	DEPRECIACION	DEPRECIACION	VALOR LIBROS	TASA	METODO DE DEPRE
			2018	ACUMULADA		31/03/2018	APLICADA
1231	TERRENOS	3,346,500.00			3,346,500.00		
1233	EDIFICIOS NO RESIDENCIAL	19,845,605.44	159,738.11	5,490,071.13	14,195,796.20	3.3	LINEA RECTA
12411	MUEBLES DE OFICINA Y EST	1,352,809.64	28,618.44	538,924.59	785,266.61	10	LINEA RECTA
12413	EQUIPO DE COMPUTO Y TEC	8,847,514.24	505,900.75	4,545,192.81	3,796,420.68	33.39	LINEA RECTA
12419	OTROS MOBILIARIOS Y EQU	992,771.09	23,357.21	481,693.71	487,720.17	10	LINEA RECTA
12421	EQUIPOS Y APARATOS AUDI	1,867,059.94	27,430.46	1,723,425.30	116,204.18	33.39	LINEA RECTA
12429	OTRO MOBILIARIO Y EQUIPO	94,096.52	2,841.25	51,311.14	39,944.13	20	LINEA RECTA
12431	EQUIPO MEDICO Y DE LABO	10,760.00	-	10,760.00	-	20	LINEA RECTA
12432	INSTRUMENTAL MEDICO Y D	32,800.00	-	32,800.00	-	20	LINEA RECTA
12441	AUTOMOVILES Y CAMIONES	6,127,978.09	291,603.90	3,282,916.19	2,553,458.00	20	LINEA RECTA
12442	CARROCERIAS Y REMOLQUES	60,799.90	3,040.00	23,993.24	33,766.66	20	LINEA RECTA
12462	MAQUINARIA Y EQUIPO IND	4,407,660.24	109,032.91	368,189.14	3,930,438.19	10	LINEA RECTA
12464	SISTEMAS DE AIRE ACONDIC	3,327,082.45	64,984.02	1,403,969.61	1,858,128.82	10	LINEA RECTA
12465	EQUIPO DE COMUNICACIÓN	50,407.80	1,260.21	3,780.59	45,367.00	10	LINEA RECTA
12466	EQUIPO DE GENERACION EL	1,249,908.42	29,019.96	265,073.44	955,815.02	10	LINEA RECTA
12467	HERRAMIENTAS Y MAQUINA	13,701,034.50	207,058.44	10,227,284.85	3,266,691.21	10	LINEA RECTA
12469	OTROS EQUIPOS	87,079.30	2,091.60	29,085.58	55,902.12	10	LINEA RECTA
	TOTAL	65,401,867.57	1,455,977.26	28,478,471.32	35,467,418.99		

ESF-09 BIENES INTANGIBLES

DESCRIPCION	MONTO	AMORTIZACION DEL EJERCICIO	AMORTIZACION ACUMULADA	TASA APLICADA	METODO APLICADO

Esta nota no le aplica al Instituto. Ya que no se cuenta con rubros de activos intangibles y diferidos.

ESF-10 ESTIMACIONES Y DETERIOROS.

Esta nota no le aplica al Instituto. Ya que no se registran estimaciones ni deterioros.

ESF-11 OTROS ACTIVOS.

De las cuentas de otros activos se informa por tipo circulante o no circulante, los montos totales asociados y sus características cualitativas significativas que les impacten financieramente.

Al cierre del trimestre no hay saldos en otras cuentas de Activo.

PASIVO

ESF-12 CUENTAS Y DOCUMENTOS POR PAGAR

Se elabora una relación de las cuentas y documentos por pagar en una desagregación por su vencimiento en días a 90, 180, menor o igual a 365 y mayor a 365. Asimismo, se informa sobre la factibilidad del pago de dichos pasivos.

PROVEEDORES A CORTO PLAZO	SALDOS 31/03/2018	SALDOS 31/03/2017	VENCIMIENTO
INSTITUTO MEXICANO DEL SEGURO	\$ 365,421.68	\$276,862.62	Menor de 90 días
TESORERÍA DE LA FEDERACIÓN	509,966.84	988,751.18	Menor de 90 días
OTROS PASIVOS	300,096.63	55,158.62	Menor de 90 días
PROVISIÓN DE AGUINALDO	750,000.00	750,000.00	Menor de 365 días
PROVISIÓN ESTIMULO DESEMPEÑO DOCENTE	3,546,524.00	1,068,536.10	Menor de 365 días

ESF-13 FONDOS DE BIENES DE TERCEROS EN ADMINISTRACIÓN.

Esta nota no le aplica al Instituto. Ya que no se cuenta con recursos localizados en Fondos de Bienes de Terceros en Administración y/o Garantía a corto y largo plazo.

ESF-14 PASIVOS DIFERIDOS.

Esta nota no le aplica al ente público. Ya que no se cuenta con saldo de pasivos diferidos al cierre del trimestre.

II.- NOTAS AL ESTADO DE ACTIVIDADES

EA-01 Ingresos

Se informa los ingresos al 31 de Marzo, correspondientes al primer trimestre 2018, los cuales se integran como sigue:

CONCEPTO	MONTO	PORCENTAJE
PARTICIPACIONES FEDERALES	\$ 8,620,614.00	42.86 %
PARTICIPACIONES ESTATALES	6,746,813.76	33.54 %
PARTICIPACIONES PROYECTO FNE	138,500.00	0.69 %
PARTICIPACIONES FEDERALES PROEXOE	0.00	0.00 %
PARTICIPACIONES FEDERALES PRODEP	0.00	0.00 %
PARTICIPACIONES FEDERALES COMIMSA	0.00	0.00 %
INGRESOS PROPIOS	4,603,023.86	22.88%
OTROS INGRESOS	4,720.26	0.03%
TOTAL INGRESOS 2018	20,113,671.88	100.00 %

Los ingresos propios se integran como sigue:

RendimientoS	20,120.50
Cursos a empresas	76,178.67
Cursos de Invierno de Ingles	3,300.00
Reposicion de Horarios	75.00
Proyecto de incubadora	600.00
Cambio de Especialidad	1,680.00
Revalidación de materias	735.00
Certificado parcial	315.00
Constancias	17,655.00
Kardex del Alumno	2,205.00
Credencial ITSRC Extravio	550.00
Credencial ITSRC	455.00
Credencial de biblioteca	15.00
Cambio de Horarios Altas y Bajas	27,335.00
Tramites de Titulacion	119,187.08
Examen global	4,725.00
Examen Especial	1,260.00
Examen de Admision	99,800.00
Curso de inducción	400.00
Inscripcion	3,065,899.87
Inscripcion tardias	445,336.00
Diplomado de inglés (alumnos no titulados)	224,493.36
Cursos de Ingles (Alumnos ITESRC)	40,006.00
Cursos de Ingles (Personal Externo)	21,258.34
Cursos de Ingles (estudiantes externos)	199,696.87
Cursos de Ingles (Ex Alumnos no Titulados)	6,140.00
Cursos de Ingles (Hijos de trabajadores del ITESRC)	9,231.17
Cursos de Ingles (2 o mas Hermanos)	31,900.00
Examen TOEFL ITP	21,250.00
Libro de Ingles	160,821.00
Multas Centro de Informacion	400.00
TOTAL INGRESOS PROPIOS	4,603,023.86

EA-02 OTROS INGRESOS

Se informa, de manera agrupada, el tipo, monto y naturaleza de la cuenta de otros ingresos, así mismo se informa de sus características significativas.

CONCEPTO	MONTO	PORCENTAJE
FALTAS Y RETARDOS	\$ 2,563.03	54.30 %
RENDIMIENTOS	2,157.23	45.70 %
TOTAL OTROS INGRESOS	\$ 4,720.26	100%

EA-03 GASTOS Y OTRAS PÉRDIDAS.

Se informa de las cuentas de gastos de funcionamiento, transferencias, subsidios y otras ayudas, participaciones y aportaciones, otros gastos y pérdidas extraordinarias, así como los ingresos y gastos extraordinarios, que en lo individual representen el 10% o más del total de los gastos.

El total de gastos de operación del primer trimestre 2018 ascienden a \$ 15'987,379.10; por lo que los gastos superiores al 10% del total son:

Descripción	Monto	% Gasto Total
GASTOS DE FUNCIONAMIENTO	15,959,059.10	
SERVICIOS PERSONALES	13,532,138.32	84.64%
MATERIALES Y SUMINISTROS	604,245.83	3.78%
SERVICIOS GENERALES	1,822,674.95	11.40%
TRANSFERENCIAS, ASIGNACIONES, SUBSIDIOS Y OTRAS AYUDAS SOCIALES	28,320.00	0.18%
TOTAL GASTOS Y OTRAS PÉRDIDAS DEL 1 DE ENERO AL 31 DE MARZO DE 2018	15,987,379.10	100.00%

(1)

(1) CORRESPONDE A LOS GASTOS NORMALES POR PAGO DE NÓMINA A LOS EMPLEADOS DEL INSTITUTO POR EL PERÍODO REFERIDO DEL 01 DE ENERO AL 31 DE MARZO 2018

III.- NOTAS AL ESTADO DE LA VARIACIÓN EN LA HACIENDA PÚBLICA

EVHP-01 PATRIMONIO CONTRIBUIDO

Se informa de manera agrupada, acerca de las modificaciones al patrimonio contribuido por tipo, naturaleza y monto.

Denominación	Importe
APORTACIONES	32,071,213.76
ACTUALIZACIÓN AL PATRIMONIO	(3,282,412.60)
Patrimonio Contribuido Actual	28,788,801.16

EVHP-02 PATRIMONIO GENERADO

Se informa de manera agrupada, acerca del monto y procedencia de los recursos que modifican al patrimonio generado.

Denominación	Importe
RESULTADO DEL EJERCICIO	(0.00)
RESULTADO DE EJERCICIOS ANTERIORES	22,293,358.51
CAMBIOS ERRORES CONTABLES	(16,929,144.92)
Patrimonio Generado Actual	\$ 5,364,213.59

IV.- NOTAS AL ESTADO DE FLUJO DE EFECTIVO

EFE-01 EFECTIVO Y EQUIVALENTES

El análisis de los saldos inicial y final que figuran en la última parte del Estado de Flujo de Efectivo en la cuenta de efectivo y equivalentes es como sigue:

CONCEPTO	31/03/2018	31/12/2017
EFECTIVO	\$0.00	\$0.00
BANCOS/TESORERÍA	\$4,926,951.07	\$ 5,398,750.12
BANCOS/DEPENDENCIAS Y OTROS	\$0.00	\$0.00
INVERSIONES TEMPORALES (HASTA 3 MESES)	\$1,621,421.66	\$1,513.44
FONDOS CON AFECTACIÓN ESPECÍFICA	\$0.00	\$0.00
DEPÓSITOS DE FONDOS DE TERCEROS EN GARANTÍA Y/O ADMINISTRACIÓN	\$0.00	\$0.00
OTROS EFECTIVOS Y EQUIVALENTES	\$0.00	\$0.00
TOTAL EFECTIVO Y EQUIVALENTES	\$ 6,548,372.73	\$ 5,400,263.56

EFE-02 ADQUISICIONES DE BIENES

Se detallan las adquisiciones de bienes muebles e inmuebles con su monto global y, en su caso, el porcentaje de estas adquisiciones que fueron realizadas mediante subsidios de capital del sector central. Adicionalmente, revelar el importe de los pagos que durante el período se hicieron por la compra de los elementos citados.

DESCRIPCIÓN	PRIMER TRIMESTRE	ENERO-DICIEMBRE
EDIFICIOS NO RESIDENCIALES	\$ 483,410.06	\$ 483,410.06
EQUIPO DE COMPUTO	1,053,164.00	1,053,164.00
MOBILIARIO	0.00	0.00
MAQUINARIA	0.00	0.00
OTROS ACTIVOS	0.00	0.00
TOTAL ADQUISICIONES	\$ 1,536,574.06	\$ 1,536,574.06

EFE-03 CONCILIACIÓN DE LOS FLUJOS DE EFECTIVO NETOS.

Conciliación de los Flujos de Efectivo Netos de las Actividades de Operación y la cuenta de Ahorro/Desahorro antes de Rubros Extraordinarios.

	2017	2018
Ahorro/Desahorro antes de rubros Extraordinarios	3,250,798.88	2,266,343.94
<i>Movimientos de partidas (o rubros) que no afectan al efectivo.</i>		
Depreciación	1,113,082.39	1,455,977.48
Amortización		
Incrementos en las provisiones	1,818,536.1	750,000.00
Incremento en inversiones producido por revaluación		
Ganancia/pérdida en venta de propiedad, planta y equipo		
Incremento en cuentas por cobrar	319,180.39	60,366.46
Disminución en cuentas por cobrar		
Partidas extraordinarias		

V.- CONCILIACIÓN ENTRE LOS INGRESOS PRESUPUESTARIOS Y CONTABLES, ASÍ COMO ENTRE LOS EGRESOS PRESUPUESTARIOS Y LOS GASTOS CONTABLES.

EFE-04

La conciliación se presenta atendiendo a lo dispuesto por el Acuerdo por el que se emite el formato de conciliación entre los ingresos presupuestarios y contables, así como entre los egresos presupuestarios y los gastos contables.

INSTITUTO TECNOLÓGICO DE ESTUDIOS SUPERIORES DE LA REGIÓN CARBONIFERA; DR. ROGELIO MONTEMAYOR SEGUY CONCILIACIÓN ENTRE LOS INGRESOS PRESUPUESTALES Y CONTABLES Correspondiente al 1º Enero al 31 de Marzo del 2018 (Cifras en pesos)		
1.INGRESOS PRESUPUESTARIOS:		20,113,671.88
2.MÁS INGRESOS CONTABLES NO PRESUPUESTARIOS:		
Incremento por variación de inventarios		
Disminución del exceso de estimaciones por		
Pérdida o deterioro u obsolescencia		
Disminución del exceso de provisiones		
Otros Ingresos y beneficios varios		
Otros Ingresos contables no presupuestarios	0.00	
3.MENOS INGRESOS PRESUPUESTARIOS NO CONTABLES		0.00
Productos de capital		
Aprovechamientos capital		
Ingresos derivados de financiamientos		
Otros ingresos presupuestarios no contables		
4.INGRESOS CONTABLES		20,113,674.88

EFE-05

INSTITUTO TECNOLÓGICO DE ESTUDIOS SUPERIORES DE LA REGIÓN CARBONÍFERA; DR.
ROGELIO MONTEMAYOR SEGUY


Conciliación entre los Egresos Presupuestarios y los Gastos Contables
Del 01 de Enero al 31 de Marzo del 2018

1. Total de egresos (presupuestarios)		17 523,953.16
2. Menos egresos presupuestarios no contables		1 536,574.06
Mobiliario y equipo de administración	1,053,164.00	
Mobiliario y equipo educacional y recreativo	0.00	
Equipo e instrumental médico y de laboratorio	0.00	
Vehículos y equipo de transporte	0.00	
Equipo de defensa y seguridad	0.00	
Maquinaria, otros equipos y herramientas	0.00	
Otros bienes muebles	0.00	
Bienes inmuebles	483,410.06	
Activos intangibles	0.00	
Obra pública en bienes propios	0.00	
Acciones y participaciones de capital	0.00	
Compra de títulos y valores	0.00	
Inversiones en fideicomisos, mandatos y otros análogos	0.00	
Provisiones para contingencias y otras erogaciones especiales	0.00	
Amortización de la deuda publica		
Adeudos de ejercicios fiscales anteriores (ADEFAS)		
Otros Egresos Presupuestales No Contables		
3. Más gastos contables no presupuestales	0.00	1 455,977.48
Estimaciones, depreciaciones, deterioros, obsolescencia y amortizaciones	1 455,977.48	
Provisiones	0.00	
Disminución de inventarios	0.00	
Aumento por insuficiencia de estimaciones por pérdida o deterioro u obsolescencia	0.00	
Aumento por insuficiencia de provisiones	0.00	
Otros Gastos	0.00	
Otros Gastos Contables No Presupuestales	0.00	
	0.00	
4. Total de Gasto Contable (4 = 1 - 2 + 3)		17 443,356.58

Agujita, Coahuila, al 31 de Marzo de 2018



C.P. Silvia Córdova Menchaca
Subdirectora Administrativa



M. C. Alejandro Merced Valdés Aguirre
Director General

Instituto Tecnológico de Estudios Superiores de la Región Carbonífera

Del 01 de enero al 31 de marzo de 2018

CUENTAS DE ORDEN CONTABLES

CUENTA	SALDO INICIAL	CARGOS	ABONOS	SALDO FINAL
7 CUENTAS DE ORDEN CONTABLES	62,127,550.38	0.00	0.00	62,127,550.38
7.1 VALORES	62,127,550.38	0.00	0.00	62,127,550.38
7.1.1 Valores en Custodia	0.00	0.00	0.00	0.00
7.1.2 Custodia de Valores	0.00	0.00	0.00	0.00
7.1.3 Instrumentos de Crédito Prestados a Formadores de Mercado	0.00	0.00	0.00	0.00
7.1.4 Préstamo de Instrumentos de Crédito a Formadores de Mercado y su Garantía	0.00	0.00	0.00	0.00
7.1.5 Instrumentos de Crédito Recibidos en Garantía de los Formadores de Mercado	0.00	0.00	0.00	0.00
7.1.6 Garantía de Créditos Recibidos de los Formadores de Mercado	0.00	0.00	0.00	0.00
7.2 EMISION DE OBLIGACIONES	0.00	0.00	0.00	0.00
7.2.1 Autorización para la Emisión de Bonos, Títulos y Valores de la Deuda Pública Interna	0.00	0.00	0.00	0.00
7.2.2 Autorización para la Emisión de Bonos, Títulos y Valores de la Deuda Pública Externa	0.00	0.00	0.00	0.00
7.2.3 Emisiones Autorizadas de la Deuda Pública Interna y Externa	0.00	0.00	0.00	0.00
7.2.4 Suscripción de Contratos de Préstamos y Otras Obligaciones de la Deuda Pública Interna	0.00	0.00	0.00	0.00
7.2.5 Suscripción de Contratos de Préstamos y Otras Obligaciones de la Deuda Pública Externa	0.00	0.00	0.00	0.00
7.2.6 Contratos de Préstamos y Otras Obligaciones de la Deuda Pública Interna y Externa	0.00	0.00	0.00	0.00
7.3 AVALES Y GARANTIAS	0.00	0.00	0.00	0.00
7.3.1 Avalués Autorizados	0.00	0.00	0.00	0.00
7.3.2 Avalués Firmados	0.00	0.00	0.00	0.00
7.3.3 Fianzas y Garantías Recibidas por Deudas a Cobrar	0.00	0.00	0.00	0.00
7.3.4 Fianzas y Garantías Recibidas	0.00	0.00	0.00	0.00
7.3.5 Fianzas Otorgadas para Respalda Obligaciones no Fiscales del Gobierno	0.00	0.00	0.00	0.00
7.3.6 Fianzas Otorgadas del Gobierno para Respalda Obligaciones no Fiscales	0.00	0.00	0.00	0.00
7.4 JUICIOS	0.00	0.00	0.00	0.00
7.4.1 Demandas Judicial en Proceso de Resolución	0.00	0.00	0.00	0.00
7.4.2 Resolución de Demandas en Proceso Judicial	0.00	0.00	0.00	0.00
7.5 INVERSION MEDIANTE PROYECTOS PARA PRESTACION DE SERVICIOS (PPS) Y SIMILARES	0.00	0.00	0.00	0.00

7.5.1 Contratos para Inversión Mediante Proyectos para Prestación de Servicios (PPS) y Similares	0.00	0.00	0.00	0.00
7.5.2 Inversión Pública Contratada Mediante Proyectos para Prestación de Servicios (PPS) y Similares	0.00	0.00	0.00	0.00
7.6 BIENES EN CONCESIONADOS O EN COMODATO	0.00	0.00	0.00	0.00
7.6.1 Bienes Bajo Contrato en Concesión	0.00	0.00	0.00	0.00
7.6.2 Contrato de Concesión por Bienes	0.00	0.00	0.00	0.00
7.6.3 Bienes Bajo Contrato en Comodato	0.00	0.00	0.00	0.00
7.6.4 Contrato de Comodato por Bienes	0.00	0.00	0.00	0.00
7700.INGRESOS (CUENTA PUENTE)	0.00	0.00	0.00	0.00
7701.INGRESOS EN TRANSITO	0.00	0.00	0.00	0.00
7701.01 INGRESOS EN TRANSITO	0.00	0.00	0.00	0.00
7703.ADEUDOS DEL ESTADO	62,127,550.38	0.00	0.00	62,127,550.38
7800.ADEUDOS (CUENTA PUENTE)	-62,127,550.38	0.00	0.00	-62,127,550.38
7801.ADEUDOS ALUMNOS	0.00	0.00	0.00	0.00
7801.01. ADEUDOS ALUMNOS	0.00	0.00	0.00	0.00
7803.ADEUDOS DEL ESTADO	-62,127,550.38	0.00	0.00	-62,127,550.38
7900. RESERVA	0.00	0.00	0.00	0.00
7901. RESERVA PARA ESTIMACIONES	0.00	0.00	0.00	0.00
7902. ESTIMACIONES EN RESERVA	0.00	0.00	0.00	0.00
	0.00	0.00	0.00	0.00

Nota 1: Las cuentas de orden contables señaladas en el recuadro, son las mínimas necesarias, se podrán aperturar otras, de acuerdo con las necesidades de los entes públicos, incluidas las cuentas de orden de los bienes arqueológicos, artísticos e históricos.


Nota de Gestión Administrativa 17

“Bajo protesta de decir verdad declaramos que los Estados Financieros y sus notas, son razonablemente correctos y son responsabilidad del emisor”

C.P. GISELA DE LEÓN SALINAS
JEFA DEL DEPTO RECURSOS FINANCIEROS



M.A. SILVIA CÓRDOVA MENCHACA
SUBDIRECTORA ADMINISTRATIVA



M.C. ALEJANDRO M. VALDÉS AGUIRRE
DIRECTOR GENERAL

Instituto Tecnológico de Estudios Superiores de la Región Carbonífera
Del 01 de enero al 31 de marzo de 2016
CUENTAS DE ORDEN PRESUPUESTALES

CUENTA	SALDO INICIAL	CARGOS	ABONOS	SALDO FINAL
8 CUENTAS DE ORDEN PRESUPUESTARIAS	0.00	300,307,895.03	300,307,895.03	0.00
8.1 LEY DE INGRESOS	0.00	123,408,618.19	123,408,618.19	0.00
8.1.1 Ley de Ingresos Estimada	0.00	82,700,078.00	0.00	82,700,078.00
8.1.2 Ley de Ingresos por Ejecutar	0.00	20,113,671.88	83,181,274.43	-63,067,602.55
8.1.3 Modificaciones a la Ley de Ingresos Estimada	0.00	481,196.43	0.00	481,196.43
8.1.4 Ley de Ingresos Devengada	0.00	20,113,671.88	20,113,671.88	0.00
8.1.5 Ley de Ingresos Recaudada	0.00	0.00	20,113,671.88	-20,113,671.88
8.2 PRESUPUESTO DE EGRESOS	0.00	176,899,276.84	176,899,276.84	84,682,867.29
8.2.1 Presupuesto de Egresos Aprobado	0.00	0.00	84,612,872.29	-84,612,872.29
8.2.2 Presupuesto de Egresos por Ejercer	0.00	97,921,849.77	29,931,384.49	67,990,465.28
8.2.3 Modificaciones al Presupuesto de Egresos Aprobado	0.00	13,238,982.48	13,308,977.48	-69,995.00
8.2.4 Presupuesto de Egresos Comprometido	0.00	16,692,402.01	16,470,789.16	221,612.85
8.2.5 Presupuesto de Egresos Devengado	0.00	16,470,789.16	16,470,789.16	0.00
8.2.6 Presupuesto de Egresos Ejercido	0.00	16,470,789.16	16,104,464.26	0.00
8.2.7 Presupuesto de Egresos Pagado	0.00	16,104,464.26	0.00	16,104,464.26

Nota de Gestión Administrativa 17

De conformidad con la nota de gestión administrativa número 17 la Información Contable deberá estar firmada en cada página de la misma e incluir al final la siguiente leyenda:

"Bajo protesta de decir verdad declaramos que los Estados Financieros y sus notas, son razonablemente correctos y son responsabilidad del emisor"

C.P. GISELA DE LEÓN SALINAS
JEFA DEL DEPTO RECURSOS FINANCIEROS

M.A. SILVIA CÓRDOVA MENCHACA
SUBDIRECTORA ADMINISTRATIVA

M.C. ALEJANDRO M. VALDÉS AGUIRRE
DIRECTOR GENERAL

**INSTITUTO TECNOLÓGICO DE ESTUDIOS SUPERIORES
DE LA REGIÓN CARBONÍFERA, DR. ROGELIO MONTEMAYOR SEGUY
POR EL PERIODO DEL 1° DE ENERO AL 31 DE MARZO 2018**

NOTAS A LOS ESTADOS FINANCIEROS

c) NOTAS DE GESTIÓN ADMINISTRATIVA

1. INTRODUCCIÓN

Los Estados Financieros de los entes públicos, proveen de información financiera a los principales usuarios de la misma, al Congreso y a los ciudadanos.

El objetivo del presente documento es la revelación del contexto y de los aspectos económicos-financieros más relevantes que influyeron en las decisiones del período, y que deberán ser considerados en la elaboración de los estados financieros para la mayor comprensión de los mismos y sus particularidades.

De esta manera, se informa y explica la respuesta del gobierno a las condiciones relacionadas con la información financiera de cada período de gestión; además, de exponer aquellas políticas que podrían afectar la toma de decisiones en períodos posteriores.

El Instituto Tecnológico de Estudios Superiores de la Región Carbonífera (Instituto) es un organismo público descentralizado de la Administración Pública del Estado de Coahuila, con personalidad jurídica y patrimonio propios, creado mediante Decreto publicado en el Periódico Oficial del Gobierno del Estado de Coahuila de fecha 22 de noviembre de 1991.

Conforme su constitución, el Instituto tiene por objeto, impartir e impulsar la educación superior tecnológica a nivel licenciatura, maestría y doctorado, así como cursos de actualización, especialización y superación académica, en sus modalidades escolar y extraescolar. Se imparten las siguientes carreras: Ingeniería Industrial, Ingeniería en Sistemas Computacionales, Ingeniería Mecatrónica, Ingeniería Electromecánica, Ingeniería en Administración e Ingeniería Petrolera. Los programas de Ingeniería: Industrial, Sistemas Computacionales, Mecatrónica, Electromecánica, han sido acreditados por el Consejo para la Acreditación de la Enseñanza a la Ingeniería (CACEI) y Consejo Nacional de Acreditación de Informática y Computación (CONAIC), ambos organismos externos.

El ITESRC, identifica y declara un decálogo de valores institucionales con el objetivo de lograr un ambiente de trabajo adecuado entre los miembros de la organización que son importantes ya que existe una relación directa entre el desempeño de las actividades y los valores que adoptan las personas que las realizan.

MISIÓN *Formar en los/as estudiantes, habilidades y capacidades científicas, tecnológicas y humanísticas, con sólidas bases académicas, actitud analítica y crítica, dominio de una lengua extranjera; promoviendo la formación de profesionales emprendedores, competitivos, con respeto al medio ambiente y apego a los valores.*

VISIÓN *Ser una Institución de alto desempeño de educación superior tecnológica del estado de Coahuila de Zaragoza y mantener enlaces permanentes con los sectores: privado, público y social en el ámbito nacional e internacional para fortalecer el perfil profesional de los/as estudiantes y contribuir al desarrollo del país.*

DECÁLOGO DE VALORES:

1. **Respeto:** actuación según convicciones y derechos propios sin dañar a los demás.
2. **Responsabilidad:** obligación para consigo mismo y para con los demás.
3. **Disciplina:** organización metódica de las tareas y cumplimiento exacto de los deberes.
4. **Solidaridad:** colaboración entre individuos para la búsqueda de un mismo objetivo.
5. **Tenacidad:** constancia para alcanzar el logro de los objetivos.
6. **Honestidad:** rectitud en el pensar, sentir y proceder.
7. **Lealtad:** fidelidad y compromiso de adhesión, sinceridad y honradez para con la institución.
8. **Competitividad:** capacidad de realizar las actividades con eficiencia y calidad.
9. **Autenticidad:** expresión fiel del pensamiento y sentimientos.
10. **Ecofilia:** uso responsable y conservación del medio ambiente

2. PANORAMA ECONÓMICO Y FINANCIERO

Se informará sobre las principales condiciones económico- financieras bajo las cuales el ente público estuvo operando; y las cuales influyeron en la toma de decisiones de la administración; tanto a nivel local como federal.

- a) Efectivo.- El efectivo se encuentra representado principalmente por fondos de inversión a la vista y depósitos bancarios valuados a su valor de mercado (costo más rendimiento acumulado).
- b) Propiedades y equipo.- Las inversiones en propiedades y equipo se registran a su costo de adquisición o construcción, reconociendo la depreciación de los activos depreciables.
- c) Ingresos y egresos.- Los ingresos se reconocen al momento del cobro y los gastos cuando se devengan.
- d) Obligaciones laborales.- De conformidad con la Ley Federal de Trabajo, el Instituto tiene obligaciones por concepto de indemnizaciones y primas de antigüedad pagaderas a sus empleados que dejen de prestar sus servicios bajo determinadas circunstancias; reconociendo en cuentas de orden el pasivo laboral determinado en valuación actuarial.

Correlativamente, las relaciones laborales entre el Instituto y sus trabajadores se regirán por las disposiciones del Estatuto Jurídico para los Trabajadores al Servicio del Estado de Coahuila.

3. AUTORIZACIÓN E HISTORIA

Se informará sobre:

- a) Fecha de creación del ente.
- b) Principales cambios en su estructura.

El Instituto Tecnológico de Estudios Superiores de la Región Carbonífera inicia sus actividades el 10 de septiembre de 1991 con las carreras de Ingeniería Industrial y Licenciatura en Informática, iniciando su la construcción de su sede definitiva, en la propia Villa de Agujita, Municipio de Sabinas, Coahuila.

En 1993 es dada de alta la carrera de Ingeniería Electromecánica y en 1996 se abren dos carreras más: Ingeniería en Sistemas Computacionales e Ingeniería Electrónica. En agosto de 2003, se suma a la oferta educativa la carrera de Ingeniería Mecatrónica.

En septiembre de 2003 se logra la Certificación en la Norma ISO 9001:2000 certificando las funciones sustantivas de docencia, investigación, extensión y difusión de la cultura.

En abril del 2009 se recibe la visita del Profr. Humberto Moreira Valdés Gobernador del Estado, quien encabezó la ceremonia protocolaria para la imposición de nombre a nuestra casa de estudios, por lo que ahora portamos con orgullo el nombre del Dr. Rogelio Montemayor Seguy, y el 26 de abril del 2013, se decreta por parte del gobernador del estado el Lic. Rubén Ignacio Moreira Valdez como oficial dicho nombramiento.

En junio de 2008 se realiza con gran éxito el Primer Xtremotec Río, evento que nace con la intención de promover el deporte extremo en la región Carbonífera, así como inculcar entre la población en general, la cultura del cuidado y conservación de nuestros recursos naturales.

Cabe destacar nuestro sincero agradecimiento a todos los directores generales que en su momento contribuyeron con la gestión para el crecimiento institucional: Ing. José Claudio Tamez Sáenz, Ing. Argelia Bortoni González, Lic. Jesús Ciro López Dávila, Profr. e Ing. Ramiro Flores Morales y el M.C. Sergio Villarreal Cárdenas hasta el mes de abril del 2015, quedando como Directora Interina la M.C. Ethel Margarita Hernández Alemán quien cumplió cabalmente con la encomienda hasta el 24 de agosto que nombran al M.C Alejandro Merced Valdés Aguirre

Con la ardua labor de los directores y personal se ha logrado acreditar el 100% de las carreras ofrecidas y hasta la fecha se han mantenido al ser evaluadas por organismos externos nacionales.

Con ello, se puede decir que el 100% de sus alumnos, están inscritos en programas reconocidos por su buena calidad educativa.

Además gracias a su interés en lograr los más altos estándares en calidad educativa, se logra que esta casa de estudios sea reconocida a nivel nacional por cuatro años consecutivos, otorgándole el Reconocimiento SEP a la Calidad Educativa 2009 y 2010 y el Reconocimiento SEP a la Excelencia Educativa 2011 y 2012.

4. ORGANIZACIÓN Y OBJETO SOCIAL

Se informará sobre:

- a) Objeto social.
 - b) Principal actividad.
 - c) Ejercicio fiscal.
 - d) Régimen jurídico.
 - e) Consideraciones fiscales del ente: revelar el tipo de contribuciones que esté obligado a pagar o retener.
 - f) Estructura organizacional básica.
 - g) Fideicomisos, mandatos y análogos de los cuales es fideicomitente o fidelcomisario.
-
- a) Objeto social; Conforme su constitución, el Instituto tiene por objeto impartir e impulsar la educación superior tecnológica a nivel licenciatura, maestría y doctorado, así como cursos de actualización, especialización y superación académica, en sus modalidades escolar y extraescolar. Se imparten las siguientes carreras: Ingeniería Industrial, Ingeniería en Sistemas Computacionales, Licenciatura en Informática, Ingeniería Mecatrónica, Ingeniería Electromecánica e Ingeniería en Administración. Los programas de Ingeniería: Industrial, Sistemas Computacionales, Mecatrónica, Electromecánica y Licenciatura en Informática, han sido acreditados por el Consejo para la acreditación de la Enseñanza a la Ingeniería (CACEI) y Consejo Nacional de Acreditación de Informática y Computación (CONAIC), ambos organismos externos.
 - b) Principal actividad; Desde su creación, este Instituto ha tenido como prioridad formar en los alumnos habilidades y capacidades científicas, tecnológicas y humanísticas con sólidas bases académicas, actitud

analítica y crítica, dominio de una lengua extranjera; promoviendo la formación de profesionistas emprendedores, competitivos, con respeto al medio ambiente y apego a los valores cívicos y éticos; velando siempre por alcanzar la excelencia educativa. Con ese propósito el ITESRC, se compromete a brindar un servicio educativo de Calidad, centrado en el aprendizaje, para garantizar la aportación de profesionales que contribuyan al desarrollo sustentable de su entorno, a través de la mejora continua de sus procesos y funciones sustantivas de docencia, investigación, extensión y difusión de la cultura.

c) Ejercicio fiscal; Ejercicio 2018

d) Régimen jurídico; El Instituto Tecnológico de Estudios Superiores de la Región Carbonífera en su calidad de organismo público descentralizado de la Administración Pública del Estado, no es contribuyente del Impuesto Sobre la Renta, conforme al Título III de la Ley de la materia; sin embargo tiene la obligación de retener y enterar dicho impuesto y exigir la documentación que reúna los requisitos fiscales para su deducción en el Impuesto Sobre la Renta cuando haga pagos a terceros que estén obligados a ello en los términos de la Ley del Impuesto Sobre la Renta (LISR) y causara dicho impuesto en el caso que se determine remanente distribuibles por partidas establecidas en los dos últimos párrafos del artículo 79 de la Ley, enterando el impuesto a cargo que resulte de aplicar sobre dicho remanente distribuibles, la tasa máxima para aplicarse sobre el excedente del límite inferior que establece la tarifa contenida en el Artículo 152.

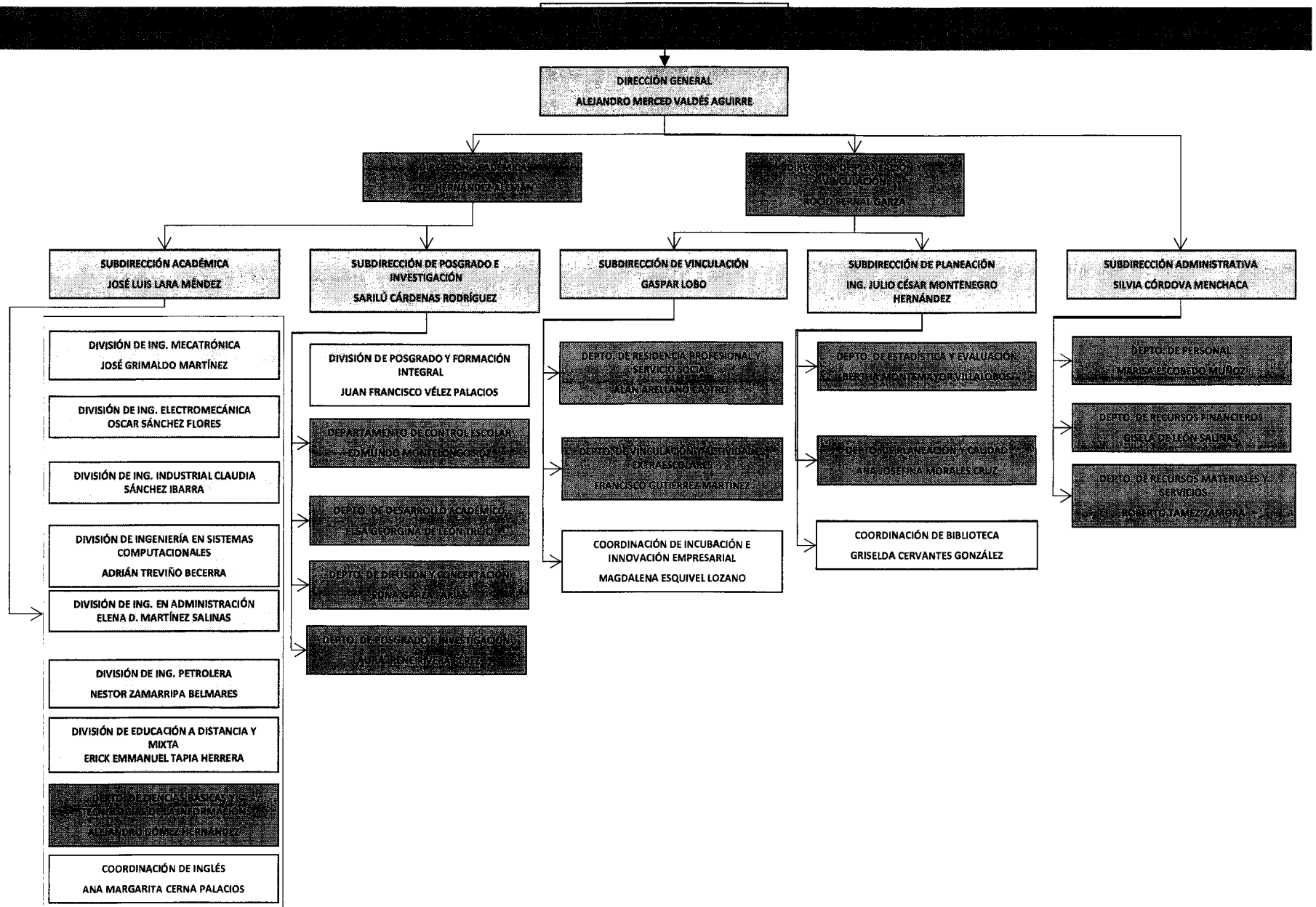
A partir del ejercicio 2014 el artículo 32-A el Código Fiscal de la Federación vigente no contempla a las personas morales con fines no lucrativos para que opten por presentar dictamen fiscal. En consecuencia, el Instituto no dictaminará sus Estados Financieros para efectos fiscales por el ejercicio 2015.

e) Consideraciones fiscales del ente: revelar el tipo de contribuciones que esté obligado a pagar o retener.

Aún y cuando de conformidad con el artículo 79 citado, el Instituto no se considera contribuyente del ISR, pero tiene las siguientes obligaciones:

- Presentar la declaración y pago provisional mensual de retenciones del Impuesto Sobre la Renta (ISR) por sueldos y salarios.
- Presentar la declaración anual del ISR donde se informe sobre los pagos y retenciones de servicios profesionales.
- Presentar la declaración anual donde se informe sobre las retenciones de los trabajadores que recibieron sueldos y salarios y trabajadores asimilados a salarios.
- Presentar la declaración y pago provisional mensual del ISR por las retenciones realizadas a los trabajadores asimilados a salarios.
- Presentar la declaración informativa anual de Subsidio para el Empleo.
- Presentar la declaración y pago provisional mensual del ISR por las retenciones realizadas por servicios profesionales.

f). Estructura organizacional básica: (Anexo)



g).-Fideicomisos, mandatos y análogos de los cuales es fideicomitente o fideicomisario. No aplica.

5. BASES DE PREPARACIÓN DE LOS ESTADOS FINANCIEROS

Se informará sobre:

- a) Si se ha observado la normatividad emitida por el CONAC y las disposiciones legales aplicables.
- b) La normatividad aplicada para el reconocimiento, valuación y revelación de los diferentes rubros de la información financiera, así como las bases de medición utilizadas para la elaboración de los estados financieros; por ejemplo: costo histórico, valor de realización, valor razonable, valor de recuperación o cualquier otro método empleado y los criterios de aplicación de los mismos.
- c) Postulados básicos.

Las bases de preparación de los Estados Financieros del Instituto Tecnológico de Estudios Superiores de la Región Carbonífera; Dr. Rogelio Montemayor Seguy , aplican los Postulados Básicos de sustancia económica, entes públicos, existencia permanente, revelación suficiente, importancia relativa, registro e integración presupuestaria, devengo contable del ingreso, valuación, dualidad económica y consistencia. Sin embargo, aún se encuentran en fase de desarrollo de los diferentes rubros de la información financiera

d) Normatividad supletoria. En caso de emplear varios grupos de normatividades (normatividades supletorias), deberá realizar la justificación razonable correspondiente, su alineación con los PBCG y a las características cualitativas asociadas descritas en el MCCG (documentos publicados en el Diario Oficial de la Federación, agosto 2009).

No se aplica normatividad contable supletoria

e) Para las entidades que por primera vez estén implementando la base devengado de acuerdo a la Ley de Contabilidad, deberán:

- Revelar las nuevas políticas de reconocimiento;

Ingresos: Los ingresos se reconocen cuando se tiene el derecho de cobro o se devengan de acuerdo a los lineamientos emitidos por el CONAC

Con la finalidad de atender a los momentos contables del ingreso se consideran los siguientes lineamientos de registro:

- El momento contable del ingreso estimado es el que se aprueba anualmente por la Junta Directiva del Instituto (POA) e incluyen los ingresos propios, estatales y federales.
- El ingreso modificado consiste en incorporar en su caso, las modificaciones al ingreso aprobado.
- El ingreso devengado se realizará en los siguientes casos: o Cuando se cuente con los elementos que identifiquen el hecho imponible al deudor (acreditado o terceros) y que pueda establecer un importe, emitiendo un documento de pago, señalando fecha límite para realizarlo conforme a las leyes y lineamientos aplicables.
- Las participaciones se registrarán al momento de la percepción de los recursos.
- Las aportaciones federales se registran conforme al calendario de pago.

- Ingreso recaudado, es el momento que refleja el cobro en efectivo o cualquier otro medio de pago de los conceptos referidos en el clasificador por rubro de ingresos.

Egresos: Los egresos se encuentran reconocidos al costo histórico en el momento en que se devengan.

- El gasto comprometido refleja la aprobación por autoridad competente de un acto administrativo, u otro instrumento jurídico que formaliza una relación jurídica con terceros, para la adquisición de bienes y servicios o ejecución de obras. En el caso de la obra, el registro del compromiso se realizará al formalizarse el contrato por autoridad competente.
- El gasto devengado, refleja el reconocimiento de obligaciones de pago a favor de terceros por la recepción de conformidad de bienes, servicios y obras oportunamente contratados.
- El gasto pagado, refleja la cancelación total o parcial de las obligaciones de pago, que se concreta mediante el desembolso de efectivo o cualquier otro medio de pago.

- Su plan de implementación;
 - 2012: Durante este ejercicio se configuró el nuevo sistema SIIF con algunos instrumentos técnicos para llevar a cabo la migración de saldos del ejercicio 2010 y empezar a capturar todo el ejercicio 2011 y 2012 y dar cumplimiento a la Ley General de Contabilidad Gubernamental. Se adoptó el Plan de Cuentas, el Clasificador por Objeto del Gasto y el Clasificador por Rubro de Ingresos.
 - 2013: *Todavía en 2013 se llevaban 2 sistemas a la vez, dado que no se podía empatar el sistema SIIF, debido a una serie de errores del sistema, fue hasta el tercer trimestre del 2013 que se presentó el avance financiero con el sistema SIIF el cual se apega más a la normatividad de la Ley General de Contabilidad Gubernamental.*
 - En el ejercicio 2014 se empezó a llevar el sistema SIIF solamente, tratando de cumplir con la Ley General de Contabilidad Gubernamental, pero a la fecha no se ha hecho ninguna actualización del sistema por lo que existen varios reportes que no los genera.
 - En el ejercicio 2016 se implementó el sistema SAACG, se realizó la carga masiva de las pólizas de SIIF hasta el mes de mayo y hasta Octubre 2016 se estuvieron llevando a la par los dos sistemas y a partir de noviembre únicamente con el sistema SAACG.

- Revelar los cambios en las políticas, la clasificación y medición de las mismas, así como su impacto en la información financiera, y

En el marco de la Ley General de Contabilidad Gubernamental, el Instituto Tecnológico de Estudios Superiores de la Región Carbonífera; Dr. Rogelio Montemayor Seguy realizó la configuración y parametrización en su sistema contable y presupuestal, conforme a las características de estructura, diseño y operación que indica esta Ley. Las adecuaciones consistieron en la adopción de los siguientes instrumentos técnicos: Plan de cuentas, Clasificador por Objeto del Gasto, Clasificador por Rubro de Ingresos y Lista de Cuentas.

Es importante destacar la adecuación a los criterios de registro en los siguientes rubros:

- *Ingresos:* En materia del Ingreso se adoptó el clasificador por rubro de ingresos presupuestarios del Instituto acorde con criterios legales, internacionales y contables, claro, preciso, integral y útil, que posibilite un adecuado registro y presentación de las operaciones.

Egresos: En materia de Egresos, se adoptó el clasificador por objeto del gasto, Clasificador por tipo de gasto, clasificación funcional del gasto

emitido por la CONAC. La estructura del clasificador por objeto del gasto se diseñó con un nivel de desagregación que permite que sus cuentas faciliten el registro único de todas las transacciones con incidencia económica-financiera es por ello que la armonización se realiza a tercer dígito que corresponde a la partida genérica.

- Presentar los últimos estados financieros con la normatividad anteriormente utilizada con las nuevas políticas para fines de comparación en la transición a la base devengado.

6. POLÍTICAS DE CONTABILIDAD SIGNIFICATIVAS

Se informará sobre:

- a) Actualización: se informará del método utilizado para la actualización del valor de los activos, pasivos y Hacienda Pública/Patrimonio y las razones de dicha elección. Así como informar de la desconexión o reconexión inflacionaria.
- b) Informar sobre la realización de operaciones en el extranjero y de sus efectos en la información financiera gubernamental.
- c) Método de valuación de la inversión en acciones de Compañías subsidiarias no consolidadas y asociadas.
- d) Sistema y método de valuación de inventarios y costo de lo vendido.
- e) Beneficios a empleados: revelar el cálculo de la reserva actuarial, valor presente de los ingresos esperados comparado con el valor presente de la estimación de gastos tanto de los beneficiarios actuales como futuros.

Con antigüedad de 15 años

	Hombres	Mujeres	Total	
Número de empleados	97	80	177	
Nómina anual:	21,963,247.20	18,854,251.20	40,817,498.40	
Edad promedio actual:	44.63	45.45	45.	
Edad promedio de ingreso	32.15	31.09	31.67	
Antigüedad promedio:	12.47	14.36	13.33	
Edad promedio de retiro:	65	65	65	
Vida laboral remanente promedio:	16	13	14	
Sueldo mensual promedio:	18,868.77	19,639.85	19,217.28	
	Prima de Antigüedad			Indemnización
	Retiro	Terminación	Total	
Pasivo Neto Proyectado 2016	720,481	1,222,195	1,942,676	816,543
Obligación Transitoria 2016	1,005,898	0	1,005,898	0
Otros Resultados Integrales (ORI) 2016	(192,352)	(145,408)	(337,760)	(18,531)
Reserva Global 2016	1,534,027	1,076,788	2,610,814	798,012
Pagos Efectuados 2017	225,226	0	225,226	0
Costo Neto del Periodo 2017	190,619	(130,586)	60,033	38,045
Amortización de Obligación Transitoria	91,445	0	91,445	0
Amortización de P/(G) actuariales a ORI	(192,352)	(145,408)	(337,760)	(18,531)
Pasivo Neto Proyectado 2017	1,091,610	1,777,483	854,588	
Obligación Transitoria 2017	914,453	0	914,453	0
Otros Resultados Integrales (ORI) 2017	0	0	0	0
Reserva Final 2017	1,600,326	1,091,610	2,691,936	854,588
Obligaciones por Beneficios Definidos:	1,091,609	2,691,935	854,588	
Pagos Esperados 2018	86,258	128,864	215,122	198,502
Amortización de Obligación Transitoria	91,445	0	91,445	0
Amortización de P/(G) actuariales a ORI	0	0	0	0
Costo Neto Proyectado esperado 2018	318,760	133,526	452,286	96,180
Reserva Esperada 2018	1,741,383	1,096,271	2,837,654	752,266
b) Duración de las obligaciones evaluadas.				
Duración Estimada	12.15	años		
Año esperado de vencimiento	2030			
Tasa de rendimiento	7.30%			

Las cifras anteriores se reclasificaron de las cuentas de orden contables 7901 Reserva para estimaciones y 7902 Estimaciones en reserva por \$3´408,826.00 a cuentas de balance en otras provisiones de pasivo 2179.

- f) P Provisiones: objetivo de su creación, monto y plazo. Se crea provisión de prestaciones de retiro por \$ 3,546,524.00 para futuras contingencias.
- g) Reservas: objetivo de su creación, monto y plazo. " Esta nota no le aplica al ente público"
- h) Cambios en políticas contables y corrección de errores junto con la revelación de los efectos que se tendrá en la información financiera del Instituto, ya sea retrospectivos o prospectivos. Se registró la reserva para futuras contingencias 2016 por \$ 3,408,826.00 al cierre del ejercicio.
- i) Reclasificaciones: se deben revelar todos aquellos movimientos entre cuentas por efectos de cambios en los tipos de operaciones. " Esta nota no le aplica al Instituto"
- j) Depuración y cancelación de saldos. " Esta nota no le aplica al Instituto"

7. POSICIÓN EN MONEDA EXTRANJERA Y PROTECCIÓN POR RIESGO CAMBIARIO

Se informará sobre:

- a) Activos en moneda extranjera. " Esta nota no le aplica al ente público"
- b) Pasivos en moneda extranjera. " Esta nota no le aplica al ente público"
- c) Posición en moneda extranjera. " Esta nota no le aplica al ente público"
- d) Tipo de cambio. " Esta nota no le aplica al ente público"
- e) Equivalente en moneda nacional. " Esta nota no le aplica al ente público"

Lo anterior, por cada tipo de moneda extranjera que se encuentre en los rubros de activo y pasivo.

Adicionalmente, se informará sobre los métodos de protección de riesgo por variaciones en el tipo de cambio.

8. REPORTE ANALÍTICO DEL ACTIVO

Debe mostrar la siguiente información:

a) Vida útil o porcentajes de depreciación, deterioro o amortización utilizados en los diferentes tipos de activos. Los bienes muebles están registrados al costo de adquisición, al cierre del año 2015 se inició registró la depreciación acumulada y continua a la fecha.

b) Cambios en el porcentaje de depreciación o valor residual de los activos. Los bienes muebles están registrados al costo de adquisición, los porcentajes de depreciación son los emitidos por la CONAC y el DOF.

c) Importe de los gastos capitalizados en el ejercicio, tanto financieros como de investigación y desarrollo. "Esta nota no le aplica al ente público".

d) Riesgos por tipo de cambio o tipo de interés de las inversiones financieras. "Esta nota no le aplica al ente público".

e) Valor activado en el ejercicio de los bienes construidos por la entidad. "Esta nota no le aplica al ente público".

f) Otras circunstancias de carácter significativo que afecten el activo, tales como bienes en garantía, señalados en embargos, litigios, títulos de inversiones entregados en garantías, baja significativa del valor de inversiones financieras, etc. "Esta nota no le aplica al ente público".

g) Desmantelamiento de Activos, procedimientos, implicaciones, efectos contables. "Esta nota no le aplica al ente público".

h) Administración de activos; planeación con el objetivo de que el ente los utilice de manera más efectiva. "Esta nota no le aplica al ente público".

Adicionalmente, se deben incluir las explicaciones de las principales variaciones en el activo, en cuadros comparativos como sigue:

- a) Inversiones en valores.

Durante el primer trimestre 2018, las variaciones en las cuentas bancarias han sido las siguientes:

	SALDO INICIAL	SALDO FINAL	VARIACION
19000703087 (Propios)	\$ 274,691.65	\$ 261,217.17	(13,474.48)
19000703117 (Estado)	144.66	2,852,891.42	2,852,746.76
19000703354 (Federal)	3,211,030.19	262,320.99	(2,948,709.20)
1901550438 (Federal PROEXOE)	1,749,724.40	1,272,814.61	(476,909.79)
19001561391 (Fed.Cominsa)	163,069.89	139,084.48	(23,985.41)
70032113725	88.01	88.01	0.00

(Fed.Prodep)			
19001570188 (inclusión)	1.00	138,534.07	138,533.07
19001570196 (Estado)	0.32	0.32	0.00
76179729 (Inversión)	1,513.44	1,621,421.66	1,619,908.22
	5,400,263.56	6,548,372.73	1,148,109.17

- b) Patrimonio de Organismos descentralizados de Control Presupuestario Indirecto. “Esta nota no le aplica al ente público”
- c) Inversiones en empresas de participación mayoritaria. “Esta nota no le aplica al ente público”
- d) Inversiones en empresas de participación minoritaria. “Esta nota no le aplica al ente público”
- e) Patrimonio de organismos descentralizados de control presupuestario directo, según corresponda. “Esta nota no le aplica al ente público”

9. FIDEICOMISOS, MANDATOS Y ANÁLOGOS

Se deberá informar:

- a) Por ramo administrativo que los reporta. “Esta nota no le aplica al ente público”
- b) Enlistar los de mayor monto de disponibilidad, relacionando aquéllos que conforman el 80% de las disponibilidades. “Esta nota no le aplica al ente público”

10. REPORTE DE LA RECAUDACIÓN

- a) Análisis del comportamiento de la recaudación correspondiente al ente público o cualquier tipo de ingreso, de forma separada los ingresos locales de los federales.

CONCEPTO	MONTO	PORCENTAJE
PARTICIPACIONES FEDERALES	\$ 8,620,614.00	42.86 %
PARTICIPACIONES ESTATALES	6,746,813.76	33.54 %
PARTICIPACIONES PROYECTO FNE	138,500.00	0.69 %
PARTICIPACIONES FEDERALES PROEXOE	0.00	0.00 %
PARTICIPACIONES FEDERALES PRODEP	0.00	0.00 %
PARTICIPACIONES FEDERALES COMIMSA	0.00	0.00 %
INGRESOS PROPIOS	4,603,023.86	22.88%
OTROS INGRESOS	4,720.26	0.03%
TOTAL INGRESOS 2018	20,113,671.88	100.00 %

Los ingresos correspondientes al primer trimestre 2018, los cuales se integran como sigue:

Los ingresos propios se integran como sigue:

RendimientoS	20,120.50
Cursos a empresas	76,178.67
Cursos de Invierno de Ingles	3,300.00
Reposicion de Horarios	75.00
Proyecto de incubadora	600.00
Cambio de Especialidad	1,680.00
Revalidación de materias	735.00
Certificado parcial	315.00
Constancias	17,655.00
Kardex del Alumno	2,205.00
Credencial ITSRC Extravio	550.00
Credencial ITSRC	455.00
Credencial de biblioteca	15.00
Cambio de Horarios Altas y Bajas	27,335.00
Tramites de Titulacion	119,187.08
Examen global	4,725.00
Examen Especial	1,260.00
Examen de Admision	99,800.00
Curso de inducción	400.00
Inscripcion	3,065,899.87
Inscripcion tardias	445,336.00
Diplomado de inglés (alumnos no titulados)	224,493.36
Cursos de Ingles (Alumnos ITESRC)	40,006.00
Cursos de Ingles (Personal Externo)	21,258.34
Cursos de Ingles (estudiantes externos)	199,696.87
Cursos de Ingles (Ex Alumnos no Titulados)	6,140.00
Cursos de Ingles (Hijos de trabajadores del ITESRC)	9,231.17
Cursos de Ingles (2 o mas Hermanos)	31,900.00
Examen TOEFL ITP	21,250.00
Libro de Ingles	160,821.00
Multas Centro de Informacion	400.00
TOTAL INGRESOS PROPIOS	4,603,023.86

11. INFORMACIÓN SOBRE LA DEUDA Y EL REPORTE ANALÍTICO DE LA DEUDA

“Esta nota no le aplica al Instituto, ya que no se cuenta con Deuda”

b) Información de manera agrupada por tipo de valor gubernamental o instrumento financiero en la que se consideren intereses, comisiones, tasa, perfil de vencimiento y otros gastos de la deuda. “Esta nota no le aplica al Instituto”

12. CALIFICACIONES OTORGADAS

Informar, tanto del ente público como cualquier transacción realizada, que haya sido sujeta a una calificación crediticia. “Esta nota no le aplica al ente público”

13. PROCESO DE MEJORA

Se informará de:

- a) Principales Políticas de control interno. La adecuación de las estructuras contables y presupuestales al sistema SAACG y en el marco de la armonización contable, implicaron la modificación a los procesos de registro en el sistema.
- b) Medidas de desempeño financiero, metas y alcance.

Se continua trabajando en el cambio transcendental que es el proceso de armonización contable, para atender en tiempo y forma el nuevo esquema de la contabilidad gubernamental y generando así los beneficios en materia de información financiera, transparencia y rendición de cuentas.

14. INFORMACIÓN POR SEGMENTOS

Cuando se considere necesario se podrá revelar la información financiera de manera segmentada debido a la diversidad de las actividades y operaciones que realizan los entes públicos, ya que la misma proporciona información acerca de las diferentes actividades operativas en las cuales participa, de los productos o servicios que maneja, de las diferentes áreas geográficas, de los grupos homogéneos con el objetivo de entender el desempeño del ente, evaluar mejor los riesgos y beneficios del mismo, y entenderlo como un todo y sus partes integrantes.

Consecuentemente, esta información contribuye al análisis más preciso de la situación financiera, grados y fuentes de riesgo y crecimiento potencial de negocio. "Esta nota no le aplica al ente público"

15. EVENTOS POSTERIORES AL CIERRE

El ente público informará el efecto en sus estados financieros de aquellos hechos ocurridos en el período posterior al que informa, que proporcionan mayor evidencia sobre eventos que le afectan económicamente y que no se conocían a la fecha de cierre. "Esta nota no le aplica al Instituto"


16. PARTES RELACIONADAS

Se debe establecer por escrito que no existen partes relacionadas que pudieran ejercer influencia significativa sobre la toma de decisiones financieras y operativas. "Esta nota no le aplica al ente público"

17. RESPONSABILIDAD SOBRE LA PRESENTACIÓN RAZONABLE DE LA INFORMACIÓN CONTABLE

La Información Contable deberá estar firmada en cada página de la misma e incluir al final la siguiente leyenda: "Bajo protesta de decir verdad declaramos que los Estados Financieros y sus notas, son razonablemente correctos y son responsabilidad del emisor". Lo anterior, no será aplicable para la información contable consolidada.

Agujita, Coahuila, al 31 de Marzo de 2018



C.P. Silvia Córdoba Menchaca
Subdirectora Administrativa



M. C. Alejandro Merced Valdés Aguirre
Director General

Instituto Tecnológico de Estudios Superiores de la Región Carbonífera

Balanza de Comprobación

Del 01 de enero al 31 de marzo de 2018

CÓDIGO	CUENTA CONTABLE	SALDO INICIAL	CARGOS	ABONOS	SALDO FINAL
1	ACTIVO	\$41,039,615.34	\$67,067,134.36	\$65,711,410.50	\$42,395,339.20
1.1	ACTIVO CIRCULANTE	\$5,652,792.27	\$65,530,560.30	\$64,255,433.02	\$6,927,919.55
1.1.1	EFFECTIVO Y EQUIVALENTES	\$5,400,263.56	\$44,359,902.02	\$43,211,792.85	\$6,548,372.73
1.1.1.1	EFFECTIVO	\$0.00	\$4,606,624.69	\$4,606,624.69	\$0.00
1.1.1.2	BANCOS/TESORERÍA	\$5,398,750.12	\$35,733,367.31	\$36,205,166.36	\$4,926,951.07
1.1.1.3	BANCOS/DEPENDENCIAS Y OTROS	\$0.00	\$0.00	\$0.00	\$0.00
1.1.1.4	INVERSIONES TEMPORALES (HASTA 3 MESES)	\$1,513.44	\$4,019,910.02	\$2,400,001.80	\$1,621,421.66
1.1.1.5	FONDOS CON AFECTACIÓN ESPECÍFICA	\$0.00	\$0.00	\$0.00	\$0.00
1.1.1.6	DEPÓSITOS DE FONDOS DE TERCEROS EN GARANTÍA Y/O ADMINISTRACIÓN	\$0.00	\$0.00	\$0.00	\$0.00
1.1.1.9	OTROS EFFECTIVOS Y EQUIVALENTES	\$0.00	\$0.00	\$0.00	\$0.00
1.1.2	DERECHOS A RECIBIR EFFECTIVO O EQUIVALENTES	\$247,078.71	\$20,909,622.68	\$20,788,864.57	\$367,836.82
1.1.2.1	INVERSIONES FINANCIERAS DE CORTO PLAZO	\$0.00	\$0.00	\$0.00	\$0.00
1.1.2.2	CUENTAS POR COBRAR A CORTO PLAZO	\$0.00	\$19,996,580.64	\$19,996,580.64	\$0.00
1.1.2.3	DEUDORES DIVERSOS POR COBRAR A CORTO PLAZO	\$15,528.86	\$462,844.25	\$442,275.23	\$36,097.88
1.1.2.4	INGRESOS POR RECUPERAR A CORTO PLAZO	\$231,550.00	\$117,091.24	\$234,391.24	\$114,250.00
1.1.2.5	DEUDORES POR ANTICIPOS DE LA TESORERÍA A CORTO PLAZO	-\$0.15	\$7,066.52	\$3,066.37	\$4,000.00
1.1.2.6	PRÉSTAMOS OTORGADOS A CORTO PLAZO	\$0.00	\$326,040.03	\$112,551.09	\$213,488.94
1.1.2.9	OTROS DERECHOS A RECIBIR EFFECTIVO O EQUIVALENTES A CORTO PLAZO	\$0.00	\$0.00	\$0.00	\$0.00
1.1.3	DERECHOS A RECIBIR BIENES O SERVICIOS	\$5,450.00	\$261,035.60	\$254,775.60	\$11,710.00
1.1.3.1	ANTICIPO A PROVEEDORES POR ADQUISICIÓN DE BIENES Y PRESTACIÓN DE SERVICIOS A CORTO PLAZO	\$5,450.00	\$261,035.60	\$254,775.60	\$11,710.00
1.1.3.2	ANTICIPO A PROVEEDORES POR ADQUISICIÓN DE BIENES INMUEBLES Y MUEBLES A CORTO PLAZO	0.00	0.00	0.00	0.00
1.1.3.3	ANTICIPO A PROVEEDORES POR ADQUISICIÓN DE BIENES INTANGIBLES A CORTO PLAZO	0.00	0.00	0.00	0.00
1.1.3.4	ANTICIPO A CONTRATISTAS POR OBRAS PÚBLICAS A CORTO PLAZO	0.00	0.00	0.00	0.00
1.1.3.9	OTROS DERECHOS A RECIBIR BIENES O SERVICIOS A CORTO PLAZO	0.00	0.00	0.00	0.00
1.1.4	INVENTARIOS	0.00	0.00	0.00	0.00
1.1.4.1	INVENTARIO DE MERCANCIAS PARA VENTA	0.00	0.00	0.00	0.00
1.1.4.2	INVENTARIO DE MERCANCIAS TERMINADAS	0.00	0.00	0.00	0.00
1.1.4.3	INVENTARIO DE MERCANCIAS EN PROCESO DE ELABORACIÓN	0.00	0.00	0.00	0.00
1.1.4.4	INVENTARIO DE MATERIAS PRIMAS, MATERIALES Y SUMINISTROS PARA PRODUCCIÓN	0.00	0.00	0.00	0.00
1.1.4.5	BIENES EN TRÁNSITO	0.00	0.00	0.00	0.00
1.1.5	ALMACENES	0.00	0.00	0.00	0.00
1.1.5.1	ALMACÉN DE MATERIALES Y SUMINISTROS DE CONSUMO	0.00	0.00	0.00	0.00
1.1.6	ESTIMACIÓN POR PÉRDIDA O DETERIORO DE ACTIVOS CIRCULANTES	0.00	0.00	0.00	0.00
1.1.6.1	ESTIMACIONES PARA CUENTAS INCOBRABLES POR DERECHOS A RECIBIR EFFECTIVO O EQUIVALENTES	0.00	0.00	0.00	0.00
1.1.6.2	ESTIMACIÓN POR DETERIORO DE INVENTARIOS	0.00	0.00	0.00	0.00
1.1.9	OTROS ACTIVOS CIRCULANTES	0.00	0.00	0.00	0.00
1.1.9.1	VALORES EN GARANTÍA	0.00	0.00	0.00	0.00
1.1.9.2	BIENES EN GARANTÍA (EXCLUYE DEPÓSITOS DE FONDOS)	0.00	0.00	0.00	0.00
1.1.9.3	BIENES DERIVADOS DE EMBARGOS, DECOMISOS, ASEGURAMIENTOS Y DACIÓN EN PAGO	0.00	0.00	0.00	0.00

1.1.9.4	ADQUISICIÓN CON FONDOS DE TERCEROS	0.00	0.00	0.00	0.00
1.2	ACTIVO NO CIRCULANTE	\$35,386,823.07	\$1,536,574.06	\$1,455,977.48	\$35,467,419.65
1.2.1	INVERSIONES FINANCIERAS A LARGO PLAZO	\$0.00	\$0.00	\$0.00	\$0.00
1.2.1.1	INVERSIONES A LARGO PLAZO	\$0.00	\$0.00	\$0.00	\$0.00
1.2.1.2	TÍTULOS Y VALORES A LARGO PLAZO	\$0.00	\$0.00	\$0.00	\$0.00
1.2.1.3	FIDEICOMISOS, MANDATOS Y CONTRATOS ANÁLOGOS	\$0.00	\$0.00	\$0.00	\$0.00
1.2.1.4	PARTICIPACIONES Y APORTACIONES DE CAPITAL	\$0.00	\$0.00	\$0.00	\$0.00
1.2.2	DERECHOS A RECIBIR EFECTIVO O EQUIVALENTES A LARGO PLAZO	\$0.00	\$0.00	\$0.00	\$0.00
1.2.2.1	DOCUMENTOS POR COBRAR A LARGO PLAZO	\$0.00	\$0.00	\$0.00	\$0.00
1.2.2.2	DEUDORES DIVERSOS A LARGO PLAZO	\$0.00	\$0.00	\$0.00	\$0.00
1.2.2.3	INGRESOS POR RECUPERAR A LARGO PLAZO	\$0.00	\$0.00	\$0.00	\$0.00
1.2.2.4	PRÉSTAMOS OTORGADOS A LARGO PLAZO	\$0.00	\$0.00	\$0.00	\$0.00
1.2.2.9	OTROS DERECHOS A RECIBIR EFECTIVO O EQUIVALENTES A LARGO PLAZO	\$0.00	\$0.00	\$0.00	\$0.00
1.2.3	BIENES INMUEBLES, INFRAESTRUCTURA Y CONSTRUCCIONES EN PROCESO	\$22,708,695.39	\$483,410.06	\$0.00	\$23,192,105.45
1.2.3.1	TERRENOS	\$3,346,500.00	\$0.00	\$0.00	\$3,346,500.00
1.2.3.2	VIVIENDAS	0.00	\$0.00	\$0.00	\$0.00
1.2.3.3	EDIFICIOS NO HABITACIONALES	\$19,362,195.39	\$483,410.06	\$0.00	\$19,845,605.45
1.2.3.4	INFRAESTRUCTURA	\$0.00	\$0.00	\$0.00	0.00
1.2.3.5	CONSTRUCCIONES EN PROCESO EN BIENES DE DOMINIO PÚBLICO	\$0.00	\$0.00	\$0.00	0.00
1.2.3.6	CONSTRUCCIONES EN PROCESO EN BIENES PROPIOS	\$0.00	\$0.00	\$0.00	0.00
1.2.3.9	OTROS BIENES INMUEBLES	\$0.00	\$0.00	\$0.00	0.00
1.2.4	BIENES MUEBLES	\$41,156,598.31	\$1,053,164.00	\$0.00	\$42,209,762.31
1.2.4.1	MOBILIARIO Y EQUIPO DE ADMINISTRACIÓN	\$10,139,917.33	\$1,053,164.00	\$0.00	\$11,193,081.33
1.2.4.2	MOBILIARIO Y EQUIPO EDUCACIONAL Y RECREATIVO	\$1,961,169.52	\$0.00	\$0.00	\$1,961,169.52
1.2.4.3	EQUIPO E INSTRUMENTAL MÉDICO Y DE LABORATORIO	\$43,560.00	\$0.00	\$0.00	\$43,560.00
1.2.4.4	VEHÍCULOS Y EQUIPO DE TRANSPORTE	\$6,188,777.99	\$0.00	\$0.00	\$6,188,777.99
1.2.4.5	EQUIPO DE DEFENSA Y SEGURIDAD	\$0.00	\$0.00	\$0.00	\$0.00
1.2.4.6	MAQUINARIA, OTROS EQUIPOS Y HERRAMIENTAS	\$22,823,173.47	\$0.00	\$0.00	\$22,823,173.47
1.2.4.7	COLECCIONES, OBRAS DE ARTE Y OBJETOS VALIOSOS	0.00	\$0.00	\$0.00	0.00
1.2.4.8	ACTIVOS BIOLÓGICOS	0.00	\$0.00	\$0.00	0.00
1.2.5	ACTIVOS INTANGIBLES	0.00	\$0.00	\$0.00	0.00
1.2.5.1	SOFTWARE	0.00	\$0.00	\$0.00	0.00
1.2.5.2	PATENTES, MARCAS Y DERECHOS	0.00	\$0.00	\$0.00	0.00
1.2.5.3	CONCESIONES Y FRANQUICIAS	0.00	\$0.00	\$0.00	0.00
1.2.5.4	LICENCIAS	0.00	\$0.00	\$0.00	0.00
1.2.5.9	OTROS ACTIVOS INTANGIBLES	0.00	\$0.00	\$0.00	0.00
1.2.6	DEPRECIACIÓN, DETERIORO Y AMORTIZACIÓN ACUMULADA DE BIENES	\$28,478,470.63	\$0.00	\$1,455,977.48	\$29,934,448.11
1.2.6.1	DEPRECIACIÓN ACUMULADA DE BIENES INMUEBLES	\$5,488,224.72	\$0.00	\$159,738.18	\$5,647,962.90
1.2.6.2	DEPRECIACIÓN ACUMULADA DE INFRAESTRUCTURA	\$0.00	\$0.00	\$0.00	\$0.00
1.2.6.3	DEPRECIACIÓN ACUMULADA DE BIENES MUEBLES	\$22,990,245.91	\$0.00	\$1,296,239.30	\$24,286,485.21
1.2.6.4	DETERIORO ACUMULADO DE ACTIVOS BIOLÓGICOS	\$0.00	\$0.00	\$0.00	0.00
1.2.6.5	AMORTIZACIÓN ACUMULADA DE ACTIVOS INTANGIBLES	\$0.00	\$0.00	\$0.00	0.00
1.2.7	ACTIVOS DIFERIDOS	\$0.00	\$0.00	\$0.00	0.00

1.2.7.1	ESTUDIOS, FORMULACIÓN Y EVALUACIÓN DE PROYECTOS	\$0.00	\$0.00	\$0.00	0.00
1.2.7.2	DERECHOS SOBRE BIENES EN RÉGIMEN DE ARRENDAMIENTO FINANCIERO	\$0.00	\$0.00	\$0.00	0.00
1.2.7.3	GASTOS PAGADOS POR ADELANTADO A LARGO PLAZO	\$0.00	\$0.00	\$0.00	0.00
1.2.7.4	ANTICIPOS A LARGO PLAZO	\$0.00	\$0.00	\$0.00	0.00
1.2.7.5	BENEFICIOS AL RETIRO DE EMPLEADOS PAGADOS POR ADELANTADO	\$0.00	\$0.00	\$0.00	0.00
1.2.7.9	OTROS ACTIVOS DIFERIDOS	\$0.00	\$0.00	\$0.00	0.00
1.2.8	ESTIMACIÓN POR PÉRDIDA O DETERIORO DE ACTIVOS NO CIRCULANTES	\$0.00	\$0.00	\$0.00	0.00
1.2.8.1	ESTIMACIONES POR PÉRDIDA DE CUENTAS INCOBRABLES DE DOCUMENTOS POR COBRAR A LARGO PLAZO	\$0.00	\$0.00	\$0.00	0.00
1.2.8.2	ESTIMACIONES POR PERDIDA DE CUENTAS INCOBRABLES DE DEUDORES DIVERSOS POR COBRAR A LARGO PLAZO	\$0.00	\$0.00	\$0.00	0.00
1.2.8.3	ESTIMACIONES POR PERDIDA DE CUENTAS INCOBRABLES DE INGRESOS POR COBRAR A LARGO PLAZO	\$0.00	\$0.00	\$0.00	0.00
1.2.8.4	ESTIMACIONES POR PERDIDA DE CUENTAS INCOBRABLES DE PRESTAMOS OTORGADOS A LARGO PLAZO	\$0.00	\$0.00	\$0.00	0.00
1.2.8.9	ESTIMACIONES POR PÉRDIDA DE OTRAS CUENTAS INCOBRABLES A LARGO PLAZO	\$0.00	\$0.00	\$0.00	0.00
1.2.9	OTROS ACTIVOS NO CIRCULANTES	\$0.00	\$0.00	\$0.00	0.00
1.2.9.1	BIENES EN CONCESIÓN	\$0.00	\$0.00	\$0.00	0.00
1.2.9.2	BIENES EN ARRENDAMIENTO FINANCIERO	\$0.00	\$0.00	\$0.00	0.00
1.2.9.3	BIENES EN COMODATO	\$0.00	\$0.00	\$0.00	0.00
2	PASIVO	\$6,886,600.59	\$22,993,463.15	\$21,678,871.71	\$5,572,009.15
2.1	PASIVO CIRCULANTE	\$6,886,600.59	\$22,993,463.15	\$21,678,871.71	\$5,572,009.15
2.1.1	CUENTAS POR PAGAR A CORTO PLAZO	\$3,340,076.59	\$22,993,463.15	\$20,928,871.71	\$1,275,485.15
2.1.1.1	SERVICIOS PERSONALES POR PAGAR A CORTO PLAZO	\$1,107,370.40	\$14,333,034.12	\$13,532,138.32	\$306,474.80
2.1.1.2	PROVEEDORES POR PAGAR A CORTO PLAZO	\$451,356.00	\$4,129,912.53	\$3,738,406.83	\$59,850.30
2.1.1.3	CONTRATISTAS POR OBRAS PÚBLICAS POR PAGAR A CORTO PLAZO	0.00	\$0.00	\$0.00	\$0.00
2.1.1.4	PARTICIPACIONES Y APORTACIONES POR PAGAR A CORTO PLAZO	0.00	\$0.00	\$0.00	\$0.00
2.1.1.5	TRANSFERENCIAS OTORGADAS POR PAGAR A CORTO PLAZO	0.00	\$28,320.00	\$28,320.00	\$0.00
2.1.1.6	INTERESES, COMISIONES Y OTROS GASTOS DE LA DEUDA PÚBLICA POR PAGAR A CORTO PLAZO	0.00	\$0.00	\$0.00	\$0.00
2.1.1.7	RETENCIONES Y CONTRIBUCIONES POR PAGAR A CORTO PLAZO	\$1,781,350.19	\$4,502,196.50	\$3,630,006.56	\$909,160.25
2.1.1.8	DEVOLUCIONES DE LA LEY DE INGRESOS POR PAGAR A CORTO PLAZO	\$0.00	0.00	0.00	0.00
2.1.1.9	OTRAS CUENTAS POR PAGAR A CORTO PLAZO	\$0.00	0.00	0.00	0.00
2.1.2	DOCUMENTOS POR PAGAR A CORTO PLAZO	\$0.00	0.00	0.00	0.00
2.1.2.1	DOCUMENTOS COMERCIALES POR PAGAR A CORTO PLAZO	\$0.00	0.00	0.00	0.00
2.1.2.2	DOCUMENTOS CON CONTRATISTAS POR OBRAS PÚBLICAS POR PAGAR A CORTO PLAZO	\$0.00	0.00	0.00	0.00
2.1.2.9	OTROS DOCUMENTOS POR PAGAR A CORTO PLAZO	\$0.00	0.00	0.00	0.00
2.1.3	PORCIÓN A CORTO PLAZO DE LA DEUDA PÚBLICA A LARGO PLAZO	\$0.00	0.00	0.00	0.00
2.1.3.1	PORCIÓN A CORTO PLAZO DE LA DEUDA PÚBLICA INTERNA	\$0.00	0.00	0.00	0.00
2.1.3.2	PORCIÓN A CORTO PLAZO DE LA DEUDA PÚBLICA EXTERNA	\$0.00	0.00	0.00	0.00
2.1.3.3	PORCIÓN A CORTO PLAZO DE ARRENDAMIENTO FINANCIERO	\$0.00	0.00	0.00	0.00
2.1.4	TÍTULOS Y VALORES A CORTO PLAZO	\$0.00	0.00	0.00	0.00
2.1.4.1	TÍTULOS Y VALORES DE LA DEUDA PÚBLICA INTERNA A CORTO PLAZO	\$0.00	0.00	0.00	0.00
2.1.4.2	TÍTULOS Y VALORES DE LA DEUDA PÚBLICA EXTERNA A CORTO PLAZO	\$0.00	0.00	0.00	0.00
2.1.5	PASIVOS DIFERIDOS A CORTO PLAZO	\$0.00	0.00	0.00	0.00
2.1.5.1	INGRESOS COBRADOS POR ADELANTADO A CORTO PLAZO	\$0.00	0.00	0.00	0.00
2.1.5.2	INTERESES COBRADOS POR ADELANTADO A CORTO PLAZO	\$0.00	0.00	0.00	0.00
2.1.5.9	OTROS PASIVOS DIFERIDOS A CORTO PLAZO	\$0.00	0.00	0.00	0.00

2.1.6	FONDOS Y BIENES DE TERCEROS EN GARANTÍA Y/O ADMINISTRACIÓN A CORTO PLAZO	\$0.00	0.00	0.00	0.00
2.1.6.1	FONDOS EN GARANTÍA A CORTO PLAZO	\$0.00	0.00	0.00	0.00
2.1.6.2	FONDOS EN ADMINISTRACIÓN A CORTO PLAZO	\$0.00	0.00	0.00	0.00
2.1.6.3	FONDOS CONTINGENTES A CORTO PLAZO	\$0.00	0.00	0.00	0.00
2.1.6.4	FONDOS DE FIDEICOMISOS, MANDATOS Y CONTRATOS ANÁLOGOS A CORTO PLAZO	\$0.00	0.00	0.00	0.00
2.1.6.5	OTROS FONDOS DE TERCEROS EN GARANTÍA Y/O ADMINISTRACIÓN A CORTO PLAZO	\$0.00	0.00	0.00	0.00
2.1.6.6	VALORES Y BIENES EN GARANTÍA A CORTO PLAZO	\$0.00	0.00	0.00	0.00
2.1.7	PROVISIONES A CORTO PLAZO	\$3,546,524.00	\$0.00	\$750,000.00	\$4,296,524.00
2.1.7.1	PROVISIÓN PARA DEMANDAS Y JUICIOS A CORTO PLAZO	\$0.00	\$0.00	\$0.00	\$0.00
2.1.7.2	PROVISIÓN PARA CONTINGENCIAS A CORTO PLAZO	\$0.00	\$0.00	\$0.00	\$0.00
2.1.7.9	OTRAS PROVISIONES A CORTO PLAZO	\$3,546,524.00	\$0.00	\$750,000.00	\$4,296,524.00
2.1.9	OTROS PASIVOS A CORTO PLAZO	0.00	\$0.00	\$0.00	0.00
2.1.9.1	INGRESOS POR CLASIFICAR	0.00	\$0.00	\$0.00	0.00
2.1.9.2	RECAUDACIÓN POR PARTICIPAR	0.00	\$0.00	\$0.00	0.00
2.1.9.9	OTROS PASIVOS CIRCULANTES	0.00	\$0.00	\$0.00	0.00
2.2	PASIVO NO CIRCULANTE	0.00	\$0.00	\$0.00	0.00
2.2.1	CUENTAS POR PAGAR A LARGO PLAZO	0.00	\$0.00	\$0.00	0.00
2.2.1.1	PROVEEDORES POR PAGAR A LARGO PLAZO	0.00	\$0.00	\$0.00	0.00
2.2.1.2	CONTRATISTAS POR OBRAS PÚBLICAS POR PAGAR A LARGO PLAZO	0.00	\$0.00	\$0.00	0.00
2.2.2	DOCUMENTOS POR PAGAR A LARGO PLAZO	0.00	\$0.00	\$0.00	0.00
2.2.2.1	DOCUMENTOS COMERCIALES POR PAGAR A LARGO PLAZO	0.00	\$0.00	\$0.00	0.00
2.2.2.2	DOCUMENTOS CON CONTRATISTAS POR OBRAS PÚBLICAS POR PAGAR A LARGO PLAZO	0.00	\$0.00	\$0.00	0.00
2.2.2.9	OTROS DOCUMENTOS POR PAGAR A LARGO PLAZO	0.00	\$0.00	\$0.00	0.00
2.2.3	DEUDA PÚBLICA A LARGO PLAZO	0.00	\$0.00	\$0.00	0.00
2.2.3.1	TÍTULOS Y VALORES DE LA DEUDA PÚBLICA INTERNA A LARGO PLAZO	0.00	\$0.00	\$0.00	0.00
2.2.3.2	TÍTULOS Y VALORES DE LA DEUDA PÚBLICA EXTERNA A LARGO PLAZO	0.00	\$0.00	\$0.00	0.00
2.2.3.3	PRÉSTAMOS DE LA DEUDA PÚBLICA INTERNA POR PAGAR A LARGO PLAZO	0.00	\$0.00	\$0.00	0.00
2.2.3.4	PRÉSTAMOS DE LA DEUDA PÚBLICA EXTERNA POR PAGAR A LARGO PLAZO	0.00	\$0.00	\$0.00	0.00
2.2.3.5	ARRENDAMIENTO FINANCIERO POR PAGAR A LARGO PLAZO	0.00	\$0.00	\$0.00	0.00
2.2.4	PASIVOS DIFERIDOS A LARGO PLAZO	0.00	\$0.00	\$0.00	0.00
2.2.4.1	CRÉDITOS DIFERIDOS A LARGO PLAZO	0.00	\$0.00	\$0.00	0.00
2.2.4.2	INTERESES COBRADOS POR ADELANTADO A LARGO PLAZO	0.00	\$0.00	\$0.00	0.00
2.2.4.9	OTROS PASIVOS DIFERIDOS A LARGO PLAZO	0.00	\$0.00	\$0.00	0.00
2.2.5	FONDOS Y BIENES DE TERCEROS EN GARANTÍA Y/O ADMINISTRACIÓN A LARGO PLAZO	0.00	\$0.00	\$0.00	0.00
2.2.5.1	FONDOS EN GARANTÍA A LARGO PLAZO	0.00	\$0.00	\$0.00	0.00
2.2.5.2	FONDOS EN ADMINISTRACIÓN A LARGO PLAZO	0.00	\$0.00	\$0.00	0.00
2.2.5.3	FONDOS CONTINGENTES A LARGO PLAZO	0.00	\$0.00	\$0.00	0.00
2.2.5.4	FONDOS DE FIDEICOMISOS, MANDATOS Y CONTRATOS ANÁLOGOS A LARGO PLAZO	0.00	\$0.00	\$0.00	0.00
2.2.5.5	OTROS FONDOS DE TERCEROS EN GARANTÍA Y/O ADMINISTRACIÓN A LARGO PLAZO	0.00	\$0.00	\$0.00	0.00
2.2.5.6	VALORES Y BIENES EN GARANTÍA A LARGO PLAZO	0.00	\$0.00	\$0.00	0.00
2.2.6	PROVISIONES A LARGO PLAZO	0.00	\$0.00	\$0.00	0.00
2.2.6.1	PROVISIÓN PARA DEMANDAS Y JUICIOS A LARGO PLAZO	0.00	\$0.00	\$0.00	0.00
2.2.6.2	PROVISIÓN PARA PENSIONES A LARGO PLAZO	0.00	\$0.00	\$0.00	0.00

2.2.6.3	PROVISIÓN PARA CONTINGENCIAS A LARGO PLAZO	0.00	\$0.00	\$0.00	0.00
2.2.6.9	OTRAS PROVISIONES A LARGO PLAZO	0.00	\$0.00	\$0.00	0.00
3	HACIENDA PUBLICA/ PATRIMONIO	\$34,153,014.75	\$0.00	\$0.00	\$34,153,014.75
3.1	HACIENDA PUBLICA/PATRIMONIO CONTRIBUIDO	\$28,788,801.16	\$0.00	\$0.00	\$28,788,801.16
3.1.1	APORTACIONES	\$32,071,213.76	\$0.00	\$0.00	\$32,071,213.76
3.1.2	DONACIONES DE CAPITAL	\$0.00	\$0.00	\$0.00	\$0.00
3.1.3	ACTUALIZACIÓN DE LA HACIENDA PÚBLICA/PATRIMONIO	-\$3,282,412.60	\$0.00	\$0.00	-\$3,282,412.60
3.2	HACIENDA PUBLICA /PATRIMONIO GENERADO	\$5,364,213.59	\$0.00	\$0.00	\$5,364,213.59
3.2.1	RESULTADOS DEL EJERCICIO (AHORRO/ DESAHORRO)	\$0.00	\$0.00	\$0.00	\$0.00
3.2.2	RESULTADOS DE EJERCICIOS ANTERIORES	\$22,293,358.51	\$0.00	\$0.00	\$22,293,358.51
3.2.3	REVALÚOS	\$0.00	\$0.00	\$0.00	\$0.00
3.2.3.1	REVALÚO DE BIENES INMUEBLES	\$0.00	\$0.00	\$0.00	\$0.00
3.2.3.2	REVALÚO DE BIENES MUEBLES	\$0.00	\$0.00	\$0.00	\$0.00
3.2.3.3	REVALÚO DE BIENES INTANGIBLES	\$0.00	\$0.00	\$0.00	\$0.00
3.2.3.9	OTROS REVALÚOS	\$0.00	\$0.00	\$0.00	\$0.00
3.2.4	RESERVAS	\$0.00	\$0.00	\$0.00	\$0.00
3.2.4.1	RESERVAS DE PATRIMONIO	\$0.00	\$0.00	\$0.00	\$0.00
3.2.4.2	RESERVAS TERRITORIALES	\$0.00	\$0.00	\$0.00	\$0.00
3.2.4.3	RESERVAS POR CONTINGENCIAS	\$0.00	\$0.00	\$0.00	\$0.00
3.2.5	RECTIFICACIONES DE RESULTADOS DE EJERCICIOS ANTERIORES	-\$16,929,144.92	\$0.00	\$0.00	-\$16,929,144.92
3.2.5.1	CAMBIOS EN POLÍTICAS CONTABLES	\$0.00	\$0.00	\$0.00	\$0.00
3.2.5.2	CAMBIOS POR ERRORES CONTABLES	-\$16,929,144.92	\$0.00	\$0.00	-\$16,929,144.92
3.3	EXCESO O INSUFICIENCIA EN LA ACTUALIZACION DE LA HACIENDA PUBLICA/PATRIMONIO	0.00	\$0.00	\$0.00	\$0.00
3.3.1	RESULTADO POR POSICIÓN MONETARIA	0.00	\$0.00	\$0.00	\$0.00
3.3.2	RESULTADO POR TENENCIA DE ACTIVOS NO MONETARIOS	0.00	\$0.00	\$0.00	\$0.00
4	INGRESOS Y OTROS BENEFICIOS	0.00	\$0.00	\$20,113,671.88	\$20,113,671.88
4.1	INGRESOS DE GESTION	0.00	\$0.00	\$4,607,744.12	\$4,607,744.12
4.1.1	IMPUESTOS	0.00	0.00	0.00	0.00
4.1.1.1	IMPUESTOS SOBRE LOS INGRESOS	0.00	0.00	0.00	0.00
4.1.1.2	IMPUESTOS SOBRE EL PATRIMONIO	0.00	0.00	0.00	0.00
4.1.1.3	IMPUESTOS SOBRE LA PRODUCCIÓN, EL CONSUMO Y LAS TRANSACCIONES	0.00	0.00	0.00	0.00
4.1.1.4	IMPUESTOS AL COMERCIO EXTERIOR	0.00	0.00	0.00	0.00
4.1.1.5	IMPUESTOS SOBRE NÓMINAS Y ASIMILABLES	0.00	0.00	0.00	0.00
4.1.1.6	IMPUESTOS ECOLÓGICOS	0.00	0.00	0.00	0.00
4.1.1.7	ACCESORIOS DE IMPUESTOS	0.00	0.00	0.00	0.00
4.1.1.9	OTROS IMPUESTOS	0.00	0.00	0.00	0.00
4.1.2	CUOTAS Y APORTACIONES DE SEGURIDAD SOCIAL	0.00	0.00	0.00	0.00
4.1.2.1	APORTACIONES PARA FONDOS DE VIVIENDA	0.00	0.00	0.00	0.00
4.1.2.2	CUOTAS PARA EL SEGURO SOCIAL	0.00	0.00	0.00	0.00
4.1.2.3	CUOTAS DE AHORRO PARA EL RETIRO	0.00	0.00	0.00	0.00
4.1.2.4	ACCESORIOS DE CUOTAS Y APORTACIONES DE SEGURIDAD SOCIAL	0.00	0.00	0.00	0.00
4.1.2.9	OTRAS CUOTAS Y APORTACIONES PARA LA SEGURIDAD SOCIAL	0.00	0.00	0.00	0.00
4.1.3	CONTRIBUCIONES DE MEJORAS	0.00	0.00	0.00	0.00

4.1.3.1	CONTRIBUCIONES DE MEJORAS POR OBRAS PÚBLICAS	0.00	0.00	0.00	0.00
4.1.4	DERECHOS	0.00	0.00	0.00	0.00
4.1.4.1	DERECHOS POR EL USO, GOCE, APROVECHAMIENTD O EXPLOTACIÓN DE BIENES DE DOMINIO PÚ	0.00	0.00	0.00	0.00
4.1.4.2	DERECHOS A LOS HIDROCARBUROS	0.00	0.00	0.00	0.00
4.1.4.3	DERECHOS POR PRESTACIÓN DE SERVICIOS	0.00	0.00	0.00	0.00
4.1.4.4	ACCESORIOS DE DERECHOS	0.00	0.00	0.00	0.00
4.1.4.9	OTROS DERECHOS	0.00	0.00	0.00	0.00
4.1.5	PRODUCTOS DE TIPO CORRIENTE	0.00	\$0.00	\$22,512.57	\$22,512.57
4.1.5.1	PRODUCTOS DERIVADOS DEL USO Y APROVECHAMIENTO DE BIENES NO SUJETOS A RÉGIMEN DE	0.00	\$0.00	\$0.00	\$0.00
4.1.5.2	ENAJENACIÓN DE BIENES MUEBLES NO SUJETOS A SER INVENTARIADOS	0.00	\$0.00	\$0.00	\$0.00
4.1.5.3	ACCESORIOS DE PRODUCTOS	0.00	\$0.00	\$0.00	\$0.00
4.1.5.9	OTROS PRODUCTOS QUE GENERAN INGRESOS CORRIENTES	0.00	\$0.00	\$22,512.57	\$22,512.57
4.1.6	APROVECHAMIENTOS DE TIPO CORRIENTE	0.00	\$0.00	\$94,578.67	\$94,578.67
4.1.6.1	INCENTIVOS DERIVADOS DE LA COLABORACIÓN FISCAL	0.00	\$0.00	\$0.00	0.00
4.1.6.2	MULTAS	0.00	\$0.00	\$0.00	0.00
4.1.6.3	INDEMNIZACIONES	0.00	\$0.00	\$0.00	0.00
4.1.6.4	REINTEGROS	0.00	\$0.00	\$0.00	0.00
4.1.6.5	APROVECHAMIENTOS PROVENIENTES DE OBRAS PÚBLICAS	0.00	\$0.00	\$0.00	0.00
4.1.6.6	APROVECHAMIENTOS POR PARTICIPACIONES DERIVADAS DE LA APLICACIÓN DE LEYES	0.00	\$0.00	\$0.00	0.00
4.1.6.7	APROVECHAMIENTOS POR APORTACIONES Y COOPERACIONES	0.00	\$0.00	\$0.00	0.00
4.1.6.8	ACCESORIOS DE APROVECHAMIENTOS	0.00	\$0.00		0.00
4.1.6.9	OTROS APROVECHAMIENTOS	0.00	\$0.00	\$94,578.67	\$94,578.67
4.1.7	INGRESOS POR VENTA DE BIENES Y SERVICIOS	0.00	\$0.00	\$4,490,652.88	\$4,490,652.88
4.1.7.1	INGRESOS POR VENTA DE MERCANCÍAS	0.00	\$0.00	\$0.00	\$0.00
4.1.7.2	INGRESOS POR VENTA DE BIENES Y SERVICIOS PRODUCIDOS EN ESTABLECIMIENTOS DEL GOBIE	0.00	\$0.00	\$0.00	\$0.00
4.1.7.3	INGRESOS POR VENTA DE BIENES Y SERVICIOS DE ORGANISMOS DESCENTRALIZADOS	0.00	\$0.00	\$4,490,652.88	\$4,490,652.88
4.1.7.4	INGRESOS DE OPERACIÓN DE ENTIDADES PARAESTATALES EMPRESARIALES Y NO FINANCIERAS	0.00	\$0.00	\$0.00	\$0.00
4.1.9	INGRESOS NO COMPRENDIDOS EN LAS FRACCIONES DE LA LEY DE INGRESOS CAUSADOS EN EJ	0.00	\$0.00	\$0.00	\$0.00
4.1.9.1	IMPUESTOS NO COMPRENDIDOS EN LAS FRACCIONES DE LA LEY DE INGRESOS CAUSADOS EN EJ	0.00	\$0.00	\$0.00	\$0.00
4.1.9.2	CONTRIBUCIONES DE MEJORAS, DERECHOS, PRODUCTOS Y APROVECHAMIENTOS NO COMPREN	0.00	\$0.00	\$0.00	\$0.00
4.2	PARTICIPACIONES, APORTACIONES, TRANSFERENCIAS, ASIGNACIONES, SUBSIDIOS Y OTRAS AYU	0.00	\$0.00	\$15,505,927.76	\$15,505,927.76
4.2.1	PARTICIPACIONES Y APORTACIONES	0.00	\$0.00	\$15,505,927.76	\$15,505,927.76
4.2.1.1	PARTICIPACIONES	0.00	\$0.00	\$0.00	\$0.00
4.2.1.2	APORTACIONES	0.00	\$0.00	\$0.00	\$0.00
4.2.1.3	CONVENIOS	0.00	\$0.00	\$15,505,927.76	\$15,505,927.76
4.2.2	TRANSFERENCIAS, ASIGNACIONES, SUBSIDIOS Y OTRAS AYUDAS	0.00	0.00	0.00	0.00
4.2.2.1	TRANSFERENCIAS INTERNAS Y ASIGNACIONES DEL SECTOR PÚBLICO	0.00	0.00	0.00	0.00
4.2.2.2	TRANSFERENCIAS DEL SECTOR PÚBLICO	0.00	0.00	0.00	0.00
4.2.2.3	SUBSIDIOS Y SUBVENCIONES	0.00	0.00	0.00	0.00
4.2.2.4	AYUDAS SOCIALES	0.00	0.00	0.00	0.00
4.2.2.5	PENSIONES Y JUBILACIONES	0.00	0.00	0.00	0.00
4.2.2.6	TRANSFERENCIAS DEL EXTERIOR	0.00	0.00	0.00	0.00
4.3	OTROS INGRESOS Y BENEFICIOS	0.00	0.00	0.00	0.00

4.3.1	INGRESOS FINANCIEROS	0.00	0.00	0.00	0.00
4.3.1.1	INTERESES GANADOS DE VALORES, CRÉDITOS, BONOS Y OTROS.	0.00	0.00	0.00	0.00
4.3.1.9	OTROS INGRESOS FINANCIEROS	0.00	0.00	0.00	0.00
4.3.2	INCREMENTO POR VARIACIÓN DE INVENTARIOS	0.00	0.00	0.00	0.00
4.3.2.1	INCREMENTO POR VARIACIÓN DE INVENTARIOS DE MERCANCIAS PARA VENTA	0.00	0.00	0.00	0.00
4.3.2.2	INCREMENTO POR VARIACIÓN DE INVENTARIOS DE MERCANCIAS TERMINADAS	0.00	0.00	0.00	0.00
4.3.2.3	INCREMENTO POR VARIACIÓN DE INVENTARIOS DE MERCANCIAS EN PROCESO DE ELABORACIÓN	0.00	0.00	0.00	0.00
4.3.2.4	INCREMENTO POR VARIACIÓN DE INVENTARIOS DE MATERIAS PRIMAS, MATERIALES Y SUMINISTR	0.00	0.00	0.00	0.00
4.3.2.5	INCREMENTO POR VARIACIÓN DE ALMACÉN DE MATERIAS PRIMAS, MATERIALES Y SUMINISTROS I	0.00	0.00	0.00	0.00
4.3.3	DISMINUCIÓN DEL EXCESO DE ESTIMACIONES POR PÉRDIDA O DETERIORO U OBSOLESCENCIA	0.00	0.00	0.00	0.00
4.3.3.1	DISMINUCIÓN DEL EXCESO DE ESTIMACIONES POR PÉRDIDA O DETERIORO U OBSOLESCENCIA	0.00	0.00	0.00	0.00
4.3.4	DISMINUCIÓN DEL EXCESO DE PROVISIONES	0.00	0.00	0.00	0.00
4.3.4.1	DISMINUCIÓN DEL EXCESO EN PROVISIONES	0.00	0.00	0.00	0.00
4.3.9	OTROS INGRESOS Y BENEFICIOS VARIOS	0.00	0.00	0.00	0.00
4.3.9.1	OTROS INGRESOS DE EJERCICIOS ANTERIORES	0.00	0.00	0.00	0.00
4.3.9.2	BONIFICACIONES Y DESCUENTOS OBTENIDOS	0.00	0.00	0.00	0.00
4.3.9.3	DIFERENCIAS POR TIPO DE CAMBIO A FAVOR EN EFECTIVO Y EQUIVALENTES	0.00	0.00	0.00	0.00
4.3.9.4	DIFERENCIAS DE COTIZACIONES A FAVOR EN VALORES NEGOCIABLES	0.00	0.00	0.00	0.00
4.3.9.5	RESULTADO POR POSICIÓN MONETARIA	0.00	0.00	0.00	0.00
4.3.9.6	UTILIDADES POR PARTICIPACIÓN PATRIMONIAL	0.00	0.00	0.00	0.00
4.3.9.9	OTROS INGRESOS Y BENEFICIOS VARIOS	0.00	0.00	0.00	0.00
5	GASTOS Y OTRAS PERDIDAS	0.00	\$17,443,356.58	\$0.00	\$17,443,356.58
5.1	GASTOS DE FUNCIONAMIENTO	0.00	\$15,959,059.10	\$0.00	\$15,959,059.10
5.1.1	SERVICIOS PERSONALES	0.00	\$13,532,138.32	\$0.00	\$13,532,138.32
5.1.1.1	REMUNERACIONES AL PERSONAL DE CARÁCTER PERMANENTE	0.00	\$7,967,370.65	\$0.00	\$7,967,370.65
5.1.1.2	REMUNERACIONES AL PERSONAL DE CARÁCTER TRANSITORIO	0.00	\$92,580.09	\$0.00	\$92,580.09
5.1.1.3	REMUNERACIONES ADICIONALES Y ESPECIALES	0.00	\$3,077,134.56	\$0.00	\$3,077,134.56
5.1.1.4	SEGURIDAD SOCIAL	0.00	\$1,947,719.12	\$0.00	\$1,947,719.12
5.1.1.5	OTRAS PRESTACIONES SOCIALES Y ECONÓMICAS	0.00	\$447,333.90	\$0.00	\$447,333.90
5.1.1.6	PAGO DE ESTÍMULOS A SERVIDORES PÚBLICOS	0.00	\$0.00	\$0.00	\$0.00
5.1.2	MATERIALES Y SUMINISTROS	0.00	\$604,245.83	\$0.00	\$604,245.83
5.1.2.1	MATERIALES DE ADMINISTRACIÓN, EMISIÓN DE DOCUMENTOS Y ARTÍCULOS OFICIALES	0.00	\$236,371.07	\$0.00	\$236,371.07
5.1.2.2	ALIMENTOS Y UTENSILIOS	0.00	\$46,083.00	\$0.00	\$46,083.00
5.1.2.3	MATERIAS PRIMAS Y MATERIALES DE PRODUCCIÓN Y COMERCIALIZACIÓN	0.00	\$250.09	\$0.00	\$250.09
5.1.2.4	MATERIALES Y ARTÍCULOS DE CONSTRUCCIÓN Y DE REPARACIÓN	0.00	\$58,327.12	\$0.00	\$58,327.12
5.1.2.5	PRODUCTOS QUÍMICOS, FARMACÉUTICOS Y DE LABORATORIO	0.00	\$2,380.79	\$0.00	\$2,380.79
5.1.2.6	COMBUSTIBLES, LUBRICANTES Y ADITIVOS	0.00	\$156,465.26	\$0.00	\$156,465.26
5.1.2.7	VESTUARIO, BLANCOS, PRENDAS DE PROTECCIÓN Y ARTÍCULOS DEPORTIVOS	0.00	\$37,902.00	\$0.00	\$37,902.00
5.1.2.8	MATERIALES Y SUMINISTROS PARA SEGURIDAD	0.00	\$0.00	\$0.00	\$0.00
5.1.2.9	HERRAMIENTAS, REFACCIONES Y ACCESORIOS MENORES	0.00	\$66,466.50	\$0.00	\$66,466.50
5.1.3	SERVICIOS GENERALES	0.00	\$1,822,674.95	\$0.00	\$1,822,674.95
5.1.3.1	SERVICIOS BÁSICOS	0.00	\$305,756.53	\$0.00	\$305,756.53
5.1.3.2	SERVICIOS DE ARRENDAMIENTO	0.00	\$83,247.09	\$0.00	\$83,247.09

5.1.3.3	SERVICIOS PROFESIONALES, CIENTÍFICOS Y TÉCNICOS Y OTROS SERVICIOS	0.00	\$211,892.95	\$0.00	\$211,892.95
5.1.3.4	SERVICIOS FINANCIEROS, BANCARIOS Y COMERCIALES	0.00	\$121,962.83	\$0.00	\$121,962.83
5.1.3.5	SERVICIOS DE INSTALACIÓN, REPARACIÓN, MANTENIMIENTO Y CONSERVACIÓN	0.00	\$477,358.57	\$0.00	\$477,358.57
5.1.3.6	SERVICIOS DE COMUNICACIÓN SOCIAL Y PUBLICIDAD	0.00	\$0.00	\$0.00	\$0.00
5.1.3.7	SERVICIOS DE TRASLADO Y VIÁTICOS	0.00	\$303,150.92	\$0.00	\$303,150.92
5.1.3.8	SERVICIOS OFICIALES	0.00	\$66,890.40	\$0.00	\$66,890.40
5.1.3.9	OTROS SERVICIOS GENERALES	0.00	\$252,415.66	\$0.00	\$252,415.66
5.2	TRANSFERENCIAS, ASIGNACIONES, SUBSIDIOS Y OTRAS AYUDAS	0.00	\$28,320.00	\$0.00	\$28,320.00
5.2.1	TRANSFERENCIAS INTERNAS Y ASIGNACIONES AL SECTOR PÚBLICO	0.00	0.00	0.00	0.00
5.2.1.1	ASIGNACIONES AL SECTOR PÚBLICO	0.00	0.00	0.00	0.00
5.2.1.2	TRANSFERENCIAS INTERNAS AL SECTOR PÚBLICO	0.00	0.00	0.00	0.00
5.2.2	TRANSFERENCIAS AL RESTO DEL SECTOR PÚBLICO	0.00	0.00	0.00	0.00
5.2.2.1	TRANSFERENCIAS A ENTIDADES PARAESTATALES	0.00	0.00	0.00	0.00
5.2.2.2	TRANSFERENCIAS A ENTIDADES FEDERATIVAS Y MUNICIPIOS	0.00	0.00	0.00	0.00
5.2.3	SUBSIDIOS Y SUBVENCIONES	0.00	0.00	0.00	0.00
5.2.3.1	SUBSIDIOS	0.00	0.00	0.00	0.00
5.2.3.2	SUBVENCIONES	0.00	0.00	0.00	0.00
5.2.4	AYUDAS SOCIALES	0.00	\$28,320.00	\$0.00	\$28,320.00
5.2.4.1	AYUDAS SOCIALES A PERSONAS	0.00	\$28,320.00	\$0.00	\$28,320.00
5.2.4.2	BECAS	0.00	0.00	0.00	0.00
5.2.4.3	AYUDAS SOCIALES A INSTITUCIONES	0.00	0.00	0.00	0.00
5.2.4.4	AYUDAS SOCIALES POR DESASTRES NATURALES Y OTROS SINIESTROS	0.00	0.00	0.00	0.00
5.2.5	PENSIONES Y JUBILACIONES	0.00	0.00	0.00	0.00
5.2.5.1	PENSIONES	0.00	0.00	0.00	0.00
5.2.5.2	JUBILACIONES	0.00	0.00	0.00	0.00
5.2.5.9	OTRAS PENSIONES Y JUBILACIONES	0.00	0.00	0.00	0.00
5.2.6	TRANSFERENCIAS A FIDEICOMISOS, MANDATOS Y CONTRATOS ANÁLOGOS	0.00	0.00	0.00	0.00
5.2.6.1	TRANSFERENCIAS A FIDEICOMISOS, MANDATOS Y CONTRATOS ANÁLOGOS AL GOBIERNO	0.00	0.00	0.00	0.00
5.2.6.2	TRANSFERENCIAS A FIDEICOMISOS, MANDATOS Y CONTRATOS ANÁLOGOS A ENTIDADES PARAESTATALES	0.00	0.00	0.00	0.00
5.2.7	TRANSFERENCIAS A LA SEGURIDAD SOCIAL	0.00	0.00	0.00	0.00
5.2.7.1	TRANSFERENCIAS POR OBLIGACIONES DE LEY	0.00	0.00	0.00	0.00
5.2.8	DONATIVOS	0.00	0.00	0.00	0.00
5.2.8.1	DONATIVOS A INSTITUCIONES SIN FINES DE LUCRO	0.00	0.00	0.00	0.00
5.2.8.2	DONATIVOS A ENTIDADES FEDERATIVAS Y MUNICIPIOS	0.00	0.00	0.00	0.00
5.2.8.3	DONATIVOS A FIDEICOMISO, MANDATOS Y CONTRATOS ANÁLOGOS PRIVADOS	0.00	0.00	0.00	0.00
5.2.8.4	DONATIVOS A FIDEICOMISO, MANDATOS Y CONTRATOS ANÁLOGOS ESTATALES	0.00	0.00	0.00	0.00
5.2.8.5	DONATIVOS INTERNACIONALES	0.00	0.00	0.00	0.00
5.2.9	TRANSFERENCIAS AL EXTERIOR	0.00	0.00	0.00	0.00
5.2.9.1	TRANSFERENCIAS AL EXTERIOR A GOBIERNOS EXTRANJEROS Y ORGANISMOS INTERNACIONALES	0.00	0.00	0.00	0.00
5.2.9.2	TRANSFERENCIAS AL SECTOR PRIVADO EXTERNO	0.00	0.00	0.00	0.00
5.3	PARTICIPACIONES Y APORTACIONES	0.00	0.00	0.00	0.00
5.3.1	PARTICIPACIONES	0.00	0.00	0.00	0.00
5.3.1.1	PARTICIPACIONES DE LA FEDERACIÓN A ENTIDADES FEDERATIVAS Y MUNICIPIOS	0.00	0.00	0.00	0.00


5.3.1.2	PARTICIPACIONES DE LAS ENTIDADES FEDERATIVAS A LOS MUNICIPIOS	0.00	0.00	0.00	0.00
5.3.2	APORTACIONES	0.00	0.00	0.00	0.00
5.3.2.1	APORTACIONES DE LA FEDERACIÓN A ENTIDADES FEDERATIVAS Y MUNICIPIOS	0.00	0.00	0.00	0.00
5.3.2.2	APORTACIONES DE LAS ENTIDADES FEDERATIVAS A LOS MUNICIPIOS	0.00	0.00	0.00	0.00
5.3.3	CONVENIOS	0.00	0.00	0.00	0.00
5.3.3.1	CONVENIOS DE REASIGNACIÓN	0.00	0.00	0.00	0.00
5.3.3.2	CONVENIOS DE DESCENTRALIZACIÓN Y OTROS	0.00	0.00	0.00	0.00
5.4	INTERESES, COMISIONES Y OTROS GASTOS DE LA DEUDA PUBLICA	0.00	0.00	0.00	0.00
5.4.1	INTERESES DE LA DEUDA PÚBLICA	0.00	0.00	0.00	0.00
5.4.1.1	INTERESES DE LA DEUDA PÚBLICA INTERNA	0.00	0.00	0.00	0.00
5.4.1.2	INTERESES DE LA DEUDA PÚBLICA EXTERNA	0.00	0.00	0.00	0.00
5.4.2	COMISIONES DE LA DEUDA PÚBLICA	0.00	0.00	0.00	0.00
5.4.2.1	COMISIONES DE LA DEUDA PÚBLICA INTERNA	0.00	0.00	0.00	0.00
5.4.2.2	COMISIONES DE LA DEUDA PÚBLICA EXTERNA	0.00	0.00	0.00	0.00
5.4.3	GASTOS DE LA DEUDA PÚBLICA	0.00	0.00	0.00	0.00
5.4.3.1	GASTOS DE LA DEUDA PÚBLICA INTERNA	0.00	0.00	0.00	0.00
5.4.3.2	GASTOS DE LA DEUDA PÚBLICA EXTERNA	0.00	0.00	0.00	0.00
5.4.4	COSTO POR COBERTURAS	0.00	0.00	0.00	0.00
5.4.4.1	COSTO POR COBERTURAS	0.00	0.00	0.00	0.00
5.4.5	APOYOS FINANCIEROS	0.00	0.00	0.00	0.00
5.4.5.1	APOYOS FINANCIEROS A INTERMEDIARIOS	0.00	0.00	0.00	0.00
5.4.5.2	APOYO FINANCIEROS A AHORRADORES Y DEUDORES DEL SISTEMA FINANCIERO NACIONAL	0.00	0.00	0.00	0.00
5.5	OTROS GASTOS Y PERDIDAS EXTRAORDINARIAS	0.00	\$1,455,977.48	0.00	\$1,455,977.48
5.5.1	ESTIMACIONES, DEPRECIACIONES, DETERIOROS, OBSOLESCENCIA Y AMORTIZACIONES	0.00	\$1,455,977.48	0.00	\$1,455,977.48
5.5.1.1	ESTIMACIONES POR PÉRDIDA O DETERIORO DE ACTIVOS CIRCULANTES	0.00	\$0.00	0.00	\$0.00
5.5.1.2	ESTIMACIONES POR PÉRDIDA O DETERIORO DE ACTIVO NO CIRCULANTE	0.00	\$0.00	0.00	\$0.00
5.5.1.3	DEPRECIACIÓN DE BIENES INMUEBLES	0.00	\$159,738.18	0.00	\$159,738.18
5.5.1.4	DEPRECIACIÓN DE INFRAESTRUCTURA	0.00	\$0.00	0.00	\$0.00
5.5.1.5	DEPRECIACIÓN DE BIENES MUEBLES	0.00	\$1,296,239.30	0.00	\$1,296,239.30
5.5.1.6	DETERIORO DE LOS ACTIVOS BIOLÓGICOS	0.00	0.00	0.00	0.00
5.5.1.7	AMORTIZACIÓN DE ACTIVOS INTANGIBLES	0.00	0.00	0.00	0.00
5.5.1.8	DISMINUCIÓN DE BIENES POR PÉRDIDA, OBSOLESCENCIA Y DETERIORO	0.00	0.00	0.00	0.00
5.5.2	PROVISIONES	0.00	0.00	0.00	0.00
5.5.2.1	PROVISIONES DE PASIVOS A CORTO PLAZO	0.00	0.00	0.00	0.00
5.5.2.2	PROVISIONES DE PASIVOS A LARGO PLAZO	0.00	0.00	0.00	0.00
5.5.3	DISMINUCIÓN DE INVENTARIOS	0.00	0.00	0.00	0.00
5.5.3.1	DISMINUCIÓN DE INVENTARIOS DE MERCANCÍAS PARA VENTA	0.00	0.00	0.00	0.00
5.5.3.2	DISMINUCIÓN DE INVENTARIOS DE MERCANCÍAS TERMINADAS	0.00	0.00	0.00	0.00
5.5.3.3	DISMINUCIÓN DE INVENTARIOS DE MERCANCÍAS EN PROCESO DE ELABORACIÓN	0.00	0.00	0.00	0.00
5.5.3.4	DISMINUCIÓN DE INVENTARIOS DE MATERIAS PRIMAS, MATERIALES Y SUMINISTROS PARA PRODU	0.00	0.00	0.00	0.00
5.5.3.5	DISMINUCIÓN DE ALMACÉN DE MATERIALES Y SUMINISTROS DE CONSUMO	0.00	0.00	0.00	0.00
5.5.4	AUMENTO POR INSUFICIENCIA DE ESTIMACIONES POR PÉRDIDA O DETERIORO U OBSOLESCENCIA	0.00	0.00	0.00	0.00
5.5.4.1	AUMENTO POR INSUFICIENCIA DE ESTIMACIONES POR PÉRDIDA O DETERIORO U OBSOLESCENCIA	0.00	0.00	0.00	0.00


5.5.5	AUMENTO POR INSUFICIENCIA DE PROVISIONES	0.00	0.00	0.00	0.00
5.5.5.1	AUMENTO POR INSUFICIENCIA DE PROVISIONES	0.00	0.00	0.00	0.00
5.5.9	OTROS GASTOS	0.00	0.00	0.00	0.00
5.5.9.1	GASTOS DE EJERCICIOS ANTERIORES	0.00	0.00	0.00	0.00
5.5.9.2	PÉRDIDAS POR RESPONSABILIDADES	0.00	0.00	0.00	0.00
5.5.9.3	BONIFICACIONES Y DESCUENTOS OTORGADOS	0.00	0.00	0.00	0.00
5.5.9.4	DIFERENCIAS POR TIPO DE CAMBIO NEGATIVAS EN EFECTIVO Y EQUIVALENTES	0.00	0.00	0.00	0.00
5.5.9.5	DIFERENCIAS DE COTIZACIONES NEGATIVAS EN VALORES NEGOCIABLES	0.00	0.00	0.00	0.00
5.5.9.6	RESULTADO POR POSICIÓN MONETARIA	0.00	0.00	0.00	0.00
5.5.9.7	PÉRDIDAS POR PARTICIPACIÓN PATRIMONIAL	0.00	0.00	0.00	0.00
5.5.9.9	OTROS GASTOS VARIOS	0.00	0.00	0.00	0.00
5.6	INVERSIÓN PÚBLICA	0.00	0.00	0.00	0.00
5.6.1	INVERSIÓN PÚBLICA NO CAPITALIZABLE	0.00	0.00	0.00	0.00
5.6.1.1	CONSTRUCCIÓN EN BIENES NO CAPITALIZABLE	0.00	0.00	0.00	0.00
7	CUENTAS DE ORDEN CONTABLES	0.00	0.00	0.00	0.00
7.1	VALORES	0.00	0.00	0.00	0.00
7.1.1	VALORES EN CUSTODIA	0.00	0.00	0.00	0.00
7.1.2	CUSTODIA DE VALORES	0.00	0.00	0.00	0.00
7.1.3	INSTRUMENTOS DE CRÉDITO PRESTADOS A FORMADORES DE MERCADO	0.00	0.00	0.00	0.00
7.1.4	PRÉSTAMO DE INSTRUMENTOS DE CRÉDITO A FORMADORES DE MERCADO Y SU GARANTÍA	0.00	0.00	0.00	0.00
7.1.5	INSTRUMENTOS DE CRÉDITO RECIBIDOS EN GARANTÍA DE LOS FORMADORES DE MERCADO	0.00	0.00	0.00	0.00
7.1.6	GARANTÍA DE CRÉDITOS RECIBIDOS DE LOS FORMADORES DE MERCADO	0.00	0.00	0.00	0.00
7.2	EMISION DE OBLIGACIONES	0.00	0.00	0.00	0.00
7.2.1	AUTORIZACIÓN PARA LA EMISIÓN DE BONOS, TÍTULOS Y VALORES DE LA DEUDA PÚBLICA INTERNA	0.00	0.00	0.00	0.00
7.2.2	AUTORIZACIÓN PARA LA EMISIÓN DE BONOS, TÍTULOS Y VALORES DE LA DEUDA PÚBLICA EXTERNA	0.00	0.00	0.00	0.00
7.2.3	EMISIONES AUTORIZADAS DE LA DEUDA PÚBLICA INTERNA Y EXTERNA	0.00	0.00	0.00	0.00
7.2.4	SUSCRIPCIÓN DE CONTRATOS DE PRÉSTAMOS Y OTRAS OBLIGACIONES DE LA DEUDA PÚBLICA INTERNA	0.00	0.00	0.00	0.00
7.2.5	SUSCRIPCIÓN DE CONTRATOS DE PRÉSTAMOS Y OTRAS OBLIGACIONES DE LA DEUDA PÚBLICA EXTERNA	0.00	0.00	0.00	0.00
7.2.6	CONTRATOS DE PRÉSTAMOS Y OTRAS OBLIGACIONES DE LA DEUDA PÚBLICA INTERNA Y EXTERNA	0.00	0.00	0.00	0.00
7.3	AVALES Y GARANTIAS	0.00	0.00	0.00	0.00
7.3.1	AVALES AUTORIZADOS	0.00	0.00	0.00	0.00
7.3.2	AVALES FIRMADOS	0.00	0.00	0.00	0.00
7.3.3	FIANZAS Y GARANTÍAS RECIBIDAS POR DEUDAS A COBRAR	0.00	0.00	0.00	0.00
7.3.4	FIANZAS Y GARANTÍAS RECIBIDAS	0.00	0.00	0.00	0.00
7.3.5	FIANZAS OTORGADAS PARA RESPALDAR OBLIGACIONES NO FISCALES DEL GOBIERNO	0.00	0.00	0.00	0.00
7.3.6	FIANZAS OTORGADAS DEL GOBIERNO PARA RESPALDAR OBLIGACIONES NO FISCALES	0.00	0.00	0.00	0.00
7.4	JUICIOS	0.00	0.00	0.00	0.00
7.4.1	DEMANDAS JUDICIAL EN PROCESO DE RESOLUCIÓN	0.00	0.00	0.00	0.00
7.4.2	RESOLUCIÓN DE DEMANDAS EN PROCESO JUDICIAL	0.00	0.00	0.00	0.00
7.5	INVERSIÓN MEDIANTE PROYECTOS PARA PRESTACION DE SERVICIOS (PPS) Y SIMILARES	0.00	0.00	0.00	0.00
7.5.1	CONTRATOS PARA INVERSIÓN MEDIANTE PROYECTOS PARA PRESTACIÓN DE SERVICIOS (PPS) Y SIMILARES	0.00	0.00	0.00	0.00
7.5.2	INVERSIÓN PÚBLICA CONTRATADA MEDIANTE PROYECTOS PARA PRESTACIÓN DE SERVICIOS (PPS) Y SIMILARES	0.00	0.00	0.00	0.00
7.6	BIENES EN CONCESIONADOS O EN COMODATO	0.00	0.00	0.00	0.00

7.6.1	BIENES BAJO CONTRATO EN CONCESIÓN	0.00	0.00	0.00	0.00
7.6.2	CONTRATO DE CONCESIÓN POR BIENES	0.00	0.00	0.00	0.00
7.6.3	BIENES BAJO CONTRATO EN COMODATO	0.00	0.00	0.00	0.00
7.6.4	CONTRATO DE COMODATO POR BIENES	0.00	0.00	0.00	0.00
7.7	INGRESOS (CUENTA PUENTE)	\$62,127,550.38	0.00	0.00	\$62,127,550.38
7.7.1	Ingresos en tránsito	\$0.00	0.00	0.00	\$0.00
7.7.2	Ingresos pendientes por adeudos de la federación	\$0.00	0.00	0.00	\$0.00
7.7.3	Ingresos Pendientes por adeudos del Estado	\$62,127,550.38	0.00	0.00	\$62,127,550.38
7.8	ADEUDOS (CUENTA PUENTE)	-\$62,127,550.38	0.00	0.00	-\$62,127,550.38
7.8.1	Adeudos de alumnos externos	\$0.00	0.00	0.00	\$0.00
7.8.2	Adeudos de la federación	\$0.00	0.00	0.00	\$0.00
7.8.3	Adeudos del Estado	-\$62,127,550.38	0.00	0.00	-\$62,127,550.38

Nota de Gestión Administrativa 17

"Bajo protesta de decir verdad declaramos que los Estados Financieros y sus notas, son razonablemente correctos y son responsabilidad del emisor"


C.F. GISELA DE LEÓN SALINAS
JEFA DEPTO DE RECURSOS FINANCIEROS


M.A. SILVIA CÓRDOVA MENCHACA
SUBDIRECTORA ADMINISTRATIVA

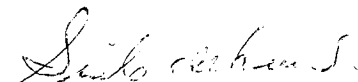

M.C. ALEJANDRO MERCED VALDÉS AGUIRRE
DIRECTOR GENERAL


Instituto Tecnológico de Estudios Superiores de la Región Carbonífera
Balanza de Comprobación
Del 01 de enero al 31 de marzo de 2016


CÓDIGO	CUENTA CONTABLE	SALDO INICIAL	CARGOS	ABONOS	SALDO FINAL
8	CUENTAS DE ORDEN PRESUPUESTARIAS	0.00	\$300,307,895.03	\$300,307,895.03	0.00
8.1	LEY DE INGRESOS	0.00	\$123,408,618.19	\$123,408,618.19	0.00
8.1.1	LEY DE INGRESOS ESTIMADA	0.00	\$82,700,078.00	\$0.00	\$82,700,078.00
8.1.2	LEY DE INGRESOS POR EJECUTAR	0.00	\$20,113,671.88	\$83,181,274.43	\$63,067,602.55
8.1.3	MODIFICACIONES A LA LEY DE INGRESOS ESTIMADA	0.00	\$481,196.43	\$0.00	\$481,196.43
8.1.4	LEY DE INGRESOS DEVENGADA	0.00	\$20,113,671.88	\$20,113,671.88	\$0.00
8.1.5	LEY DE INGRESOS RECAUDADA	0.00	\$0.00	\$20,113,671.88	\$20,113,671.88
8.2	PRESUPUESTO DE EGRESOS	0.00	\$176,899,276.84	\$176,899,276.84	\$0.00
8.2.1	PRESUPUESTO DE EGRESOS APROBADO	0.00	\$0.00	\$84,612,872.29	\$84,612,872.29
8.2.2	PRESUPUESTO DE EGRESOS POR EJERCER	0.00	\$97,921,849.77	\$29,931,384.49	\$67,990,465.28
8.2.3	MODIFICACIONES AL PRESUPUESTO DE EGRESOS APROBADO	0.00	\$13,238,982.48	\$13,308,977.48	\$69,995.00
8.2.4	PRESUPUESTO DE EGRESOS COMPROMETIDO	0.00	\$16,692,402.01	\$16,470,789.16	\$221,612.85
8.2.5	PRESUPUESTO DE EGRESOS DEVENGADO	0.00	\$16,470,789.16	\$16,470,789.16	\$0.00
8.2.6	PRESUPUESTO DE EGRESOS EJERCIDO	0.00	\$16,470,789.16	\$16,104,464.26	\$366,324.90
8.2.7	PRESUPUESTO DE EGRESOS PAGADO	0.00	\$16,104,464.26	\$0.00	\$16,104,464.26

Nota de Gestión Administrativa 17

De conformidad con la nota de gestión administrativa número 17 la Información Contable deberá estar firmada en cada página de la misma e incluir al final la siguiente leyenda: "Bajo protesta de decir verdad declaramos que los Estados Financieros y sus notas, son razonablemente correctos y son responsabilidad del emisor"


C.P. GISELA DE LEÓN SALINAS
JEFA DEPTO DE RECURSOS FINANCIEROS


M.A. SILVIA CÓRDOVA MENCHACA
SUBDIRECTORA ADMINISTRATIVA


M.C. ALEJANDRO MERCED VALDÉS AGUIRRE
DIRECTOR GENERAL



PEÑA MONETA Y COMPAÑÍA, S.C.

CONTADORES PÚBLICOS Y CONSULTORES


**C. TERESA GUAJARDO BERLANGA
SECRETARIA DE FISCALIZACION Y RENDICION DE CUENTAS
DEL GOBIERNO DEL ESTADO DE COAHUILA
PRESENTE.-**

En cumplimiento a lo establecido en la cláusula segunda del contrato celebrado con esa H. Autoridad para auditar los estados financieros del Organismo Público descentralizado denominado INSTITUTO TECNOLÓGICO DE ESTUDIOS SUPERIORES DE LA REGIÓN CARBONÍFERA DR. ROGELIO MONTEMAYOR SEGUY por el ejercicio comprendido del 1 de Enero al 31 de Diciembre de 2018 para efectos de cuenta pública, nos permitimos emitir la siguiente:

Declaratoria sobre la revisión del informe de avance de gestión financiera

Declaramos bajo protesta de decir verdad, que hemos examinado el Estado de Situación Financiera del INSTITUTO TECNOLÓGICO DE ESTUDIOS SUPERIORES DE LA REGIÓN CARBONÍFERA DR. ROGELIO MONTEMAYOR SEGUY, Organismo Público Descentralizado del Estado de Coahuila, por el periodo comprendido del 01 de Enero al 31 de Marzo del 2018 y los Estados de Actividades, el Estado de Variación en la Hacienda Pública y el Estado de Flujo de Efectivo proporcionados por la Administración, unidad responsable de dicha información. Nuestra responsabilidad consiste en informar el resultado parcial o avance de nuestra auditoría, ya que la revisión integral se considera por todo el ejercicio 2018.

Nuestros exámenes se efectuaron de acuerdo con las Normas Internacionales de Auditoría, las cuales requieren que la auditoría sea planeada y realizada de tal manera que permitan tener una seguridad razonable de que los estados financieros no contienen errores importantes y por la naturaleza de la entidad verificar que están preparados de acuerdo con la normatividad gubernamental aplicable. La auditoría consiste en el examen con base en pruebas selectivas de la evidencia que soportan las cifras y revelaciones de los estados financieros; así mismo, incluye la evaluación de las bases significativas efectuadas por la administración de la entidad y de la presentación de los estados financieros tomados en su conjunto. Consideramos que nuestros exámenes proporcionan una base razonable para sustentar nuestra opinión.



PEÑA MONETA Y COMPAÑÍA, S.C.

CONTADORES PÚBLICOS Y CONSULTORES

Declaratoria sobre la revisión de Control Interno

Hemos examinado la situación que guarda, el control interno del Instituto Tecnológico de Estudios Superiores de la Región Carbonífera Dr. Rogelio Montemayor Seguy, del cual, no existen hechos sobresalientes y áreas de riesgo desprotegidas, que nos hagan suponer malos o indebidos manejos.

Respecto a la situación que guarda el control interno, se ha formulado un reporte de observaciones que forma parte integral de este documento, en el que se plasman las debilidades y sugerencias, que de acuerdo al proceso de seguimiento se informa el estatus que guardan en el reporte estadístico establecido.

Al 31 de Diciembre del 2017, el Instituto Tecnológico de Estudios Superiores de la Región Carbonífera no ha designado un responsable o responsables del órgano de control interno, que vigilen e informen de las deficiencias u observaciones al control interno.

De la contabilidad

El Instituto Tecnológico de Estudios Superiores de la Región Carbonífera Dr. Rogelio Montemayor Seguy ha adoptado y adaptado un sistema de contabilidad denominado Sistema Automatizado de Administración y Contabilidad Gubernamental (SAACG), con el cual se espera cumplir con los requerimientos de la información, según la Ley General de Contabilidad Gubernamental y los criterios emitidos por el Consejo Nacional de Armonización Contable y las reglas de presentación emitidas por la Auditoría Superior del Estado de Coahuila.

Monclova, Coahuila a 23 de Abril del 2018.

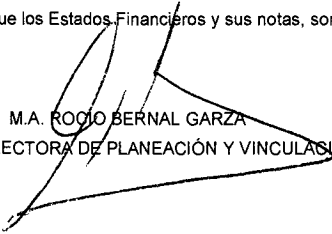
C.P.C. GENARO ENRIQUE PEÑA MONETA
REG. D.G.P. 257914
REG. ASEC-RPI-028-2017


Instituto Tecnológico de Estudios Superiores de la Región Carbonífera
 Estado Analítico de Ingresos
 Del 01 de enero al 31 de marzo de 2018

Clasificación Económica	Ingreso					Diferencia (6= 5 - 1)
	Estimado	Ampliaciones y Reducciones	Modificado	Devengado	Recaudado	
	1	2	(3= 1 + 2)	4	5	
Ingresos						
Ingresos Corrientes	82,700,078.00	481,196.43	83,181,274.43	20,113,671.88	20,113,671.88	-62,586,406.12
Ingresos de Capital	0.00	0.00	0.00	0.00	0.00	0.00
Financiamiento						
Fuentes Financieras	0.00	0.00	0.00	0.00	0.00	0.00
Total	82,700,078.00	481,196.43	83,181,274.43	20,113,671.88	20,113,671.88	-62,586,406.12

"Bajo protesta de decir verdad declaramos que los Estados Financieros y sus notas, son razonablemente correctos y son responsabilidad del emisor"


 ING. JULIO CÉSAR MONTENEGRO HERNÁNDEZ
 SUBDIRECTOR DE PLANEACIÓN


 M.A. ROCÍO BERNAL GARZA
 DIRECTORA DE PLANEACIÓN Y VINCULACIÓN


 M.C. ALEJANDRO MERCÉD VALDÉS AGUIRRE
 DIRECTOR GENERAL

Instituto Tecnológico de Estudios Superiores de la Región Carbonífera
Estado Analítico de Ingresos
Del 1 de Enero al 31 de Marzo de 2018


Estado Analítico de Ingresos Por Fuente de Financiamiento	Estimado (1)	Ampliaciones y Reducciones (2)	Ingreso		Recaudado (5)	Diferencia (6= 5 - 1)
			Modificado (3= 1 + 2)	Devengado (4)		
Ingresos del Gobierno	69,874,098	252,980	70,127,088	15,623,019	15,623,019	-54,251,079
Impuestos	0	0	0	0	0	0
Contribuciones de Mejoras	0	0	0	0	0	0
Derechos	0	0	0	0	0	0
Productos	61,067	19,911	80,978	22,513	22,513	-38,554
Corriente	61,067	19,911	80,978	22,513	22,513	-38,554
Capital	0	0	0	0	0	0
Aprovechamientos	1,105,000	94,579	1,199,579	94,579	94,579	-1,010,421
Corriente	1,105,000	94,579	1,199,579	94,579	94,579	-1,010,421
Capital	0	0	0	0	0	0
Participaciones y Aportaciones	68,708,031	138,500	68,846,531	15,505,928	15,505,928	-53,202,103
Transferencias, Asignaciones, Subsidios y Otras Ayudas	0	0	0	0	0	0
Ingresos de Organismos y Empresas	12,825,980	228,207	13,054,187	4,490,653	4,490,653	-8,335,327
Cuotas y Aportaciones de Seguridad Social	0	0	0	0	0	0
Ingresos por Ventas de Bienes y Servicios	12,825,980	228,207	13,054,187	4,490,653	4,490,653	-8,335,327
Transferencias, Asignaciones, Subsidios y Otras Ayudas	0	0	0	0	0	0
Ingresos derivados de financiamiento	0	0	0	0	0	0
Ingresos Derivados de Financiamientos	0	0	0	0	0	0
Total	82,700,078	481,196	83,181,274	20,113,672	20,113,672	-62,586,406
				Ingresos excedentes¹		-62,586,406

¹ Los ingresos excedentes se presentan para efectos de cumplimiento de la Ley General de Contabilidad Gubernamental y el importe reflejado debe ser siempre mayor a cero

Bajo protesta de decir verdad declaramos que los Estados Financieros y sus notas, son razonablemente correctos y son responsabilidad del emisor.


ING. JULIO CÉSAR MONTENEGRO HERNÁNDEZ
SUBDIRECTOR DE PLANEACIÓN

M.C. ALEJANDRO VALDES AGUIRRE
DIRECTOR GENERAL



M.A. ROCÍO BERNAL GARZA
DIRECTORA DE PLANEACIÓN Y VINCULACIÓN

Instituto Tecnológico de Estudios Superiores de la Región Carbonífera
Estado Analítico de Ingresos
Del 1 de Enero al 31 de Marzo de 2018


Rubro de Ingresos	Estimado	Ampliaciones y Reducciones	Ingreso Modificado	Devengado	Recaudado	Diferencia
	(1)	(2)	(3= 1 + 2)	(4)	(5)	(6= 5 - 1)
Impuestos	0	0	0	0	0	0
Cuotas y Aportaciones de Seguridad Social	0	0	0	0	0	0
Contribuciones de Mejoras	0	0	0	0	0	0
Derechos	0	0	0	0	0	0
Productos	61,067	19,911	80,978	22,513	22,513	-38,554
Corriente	61,067	19,911	80,978	22,513	22,513	-38,554
Capital	0	0	0	0	0	0
Aprovechamientos	1,105,000	94,579	1,199,579	94,579	94,579	-1,010,421
Corriente	1,105,000	94,579	1,199,579	94,579	94,579	-1,010,421
Capital	0	0	0	0	0	0
Ingresos por Ventas de Bienes y Servicios	12,825,980	228,207	13,054,187	4,490,653	4,490,653	-8,335,327
Participaciones y Aportaciones	68,708,031	138,500	68,846,531	15,505,928	15,505,928	-53,202,103
Transferencias, Asignaciones, Subsidios y Otras Ayudas	0	0	0	0	0	0
Ingresos Derivados de Financiamientos	0	0	0	0	0	0
Total	82,700,078	481,196	83,181,274	20,113,672	20,113,672	-62,586,406
				Ingresos excedentes¹		

¹ Los ingresos excedentes se presentan para efectos de cumplimiento de la Ley General de Contabilidad Gubernamental y el importe reflejado debe ser siempre mayor a cero


Bajo protesta de decir verdad declaramos que los Estados Financieros y sus notas, son razonablemente correctos y son responsabilidad del emisor.



ING. JULIO CÉSAR MONENEGRO HERNÁNDEZ
SUBDIRECTOR DE PLANEACIÓN



M.C. ALEJANDRO VALDES AGUIRRE
DIRECTOR GENERAL



M.A. ROCÍO BERNAL GARZA
DIRECTORA DE PLANEACIÓN Y VINCULACIÓN

Instituto Tecnológico de Estudios Superiores de la Región Carbonífera
Estado Analítico del Ejercicio del Presupuesto de Egresos
Clasificación Administrativa
Del 1 de Enero al 31 de Marzo de 2018

Concepto	Egresos					
	Aprobado 1	Ampliaciones/ (Reducciones) 2	Modificado 3 = (1 + 2)	Devengado 4	Pagado 5	Subejercicio 6 = (3 - 4)
100 Dirección General	\$16,255,427	-\$379,397	\$14,876,030	\$1,894,774	\$1,818,508	\$12,981,266
101 Dirección General	\$2,271,313	\$75,300	\$2,346,614	\$434,961	\$427,501	\$1,911,653
102 Dirección Académica	\$1,763,539	\$38,071	\$1,801,610	\$340,781	\$333,768	\$1,460,828
103 DIRECCIÓN DE PLANEACIÓN Y VINCULACIÓN	\$3,356,170	-\$565,774	\$2,790,396	\$255,087	\$250,720	\$2,535,308
104 Subdirección Administrativa	\$4,224,619	\$35,048	\$4,259,667	\$521,244	\$516,243	\$3,738,423
105 TECNOLOGÍAS DE LA INFORMACIÓN Y COMUNICACIÓN	\$2,664,746	\$980	\$2,665,725	\$162,131	\$114,414	\$2,503,595
106 SUBDIRECCION DE PLANEACION	\$975,040	\$36,979	\$1,012,019	\$180,570	\$175,862	\$831,449
200 Dirección Académica	\$1,964,158	\$31,103	\$1,995,262	\$347,148	\$341,128	\$1,648,114
201 Subdirección Académica	\$934,091	\$13,409	\$947,500	\$136,201	\$133,191	\$811,299
202 Subdirección de Estudios de Posgrado e Investigación	\$1,030,067	\$17,694	\$1,047,761	\$210,947	\$207,937	\$836,815
300 Subdirección de Estudios Profesionales	\$32,281,585	-\$702,061	\$31,579,524	\$7,456,912	\$7,285,699	\$24,122,613
301 División Académica de Ingeniería Industrial	\$5,856,746	-\$122,069	\$5,734,677	\$1,340,572	\$1,310,477	\$4,394,105
302 División Académica de Ingeniería Electromecánica	\$5,202,866	-\$115,117	\$5,087,749	\$1,296,402	\$1,266,755	\$3,791,348
303 DIVISIÓN ACADÉMICA DE INGENIERÍA EN ADMINISTRACIÓN	\$5,511,419	-\$24,334	\$5,487,086	\$1,349,702	\$1,316,964	\$4,137,384
304 División Académica de Ing. en Sistemas Computacionales	\$5,782,708	-\$410,621	\$5,372,086	\$1,431,786	\$1,395,299	\$3,940,301
305 División Académica de Ingeniería Mecatrónica	\$5,106,733	-\$79,186	\$5,027,546	\$1,063,820	\$1,037,005	\$3,963,726
306 DIV. ACAD. ING. PETROLERA	\$2,111,150	\$50,328	\$2,161,477	\$573,863	\$563,988	\$1,587,614
307 DIV. DE EDUCACION A DISTANCIA MIXTA	\$1,190,255	\$3,629	\$1,193,884	\$151,881	\$148,334	\$1,042,003
308 DEPARTAMENTO DE DESARROLLO ACADEMICO	\$1,519,709	-\$4,690	\$1,515,019	\$248,886	\$246,876	\$1,266,132
400 Subdirección de Estudios de Posgrado e Investigación	\$3,668,096	-\$75,445	\$3,592,651	\$451,148	\$440,137	\$3,141,503
401 DIVISIÓN DE POSGRADO, DESARROLLO Y ORIENTACIÓN ACADÉMICA	\$1,008,507	\$5,980	\$1,014,487	\$161,046	\$156,777	\$853,442
402 DEPARTAMENTO DE CONTROL ESCOLAR Y SERVICIOS ESTUDIANTILES	\$2,659,588	-\$81,425	\$2,578,163	\$290,102	\$283,360	\$2,288,061
500 Subdirección Administrativa	\$16,583,045	\$1,067,899	\$17,650,943	\$3,711,108	\$3,666,045	\$13,939,836
501 DEPARTAMENTO DE RECURSOS HUMANOS	\$8,898,923	-\$101,798	\$8,797,126	\$1,355,896	\$1,345,255	\$7,441,229
502 Departamento de Recursos Financieros	\$2,389,325	\$87,092	\$2,476,417	\$433,678	\$426,165	\$2,042,739
503 DEPARTAMENTO DE RECURSOS MATERIALES Y SERVICIOS GENERALES	\$5,294,797	\$1,082,604	\$6,377,401	\$1,921,534	\$1,894,624	\$4,455,867
600 DIRECCIÓN DE PLANEACIÓN Y VINCULACIÓN	\$7,705,342	\$20,401	\$7,725,742	\$1,422,913	\$1,393,313	\$6,302,830
601 DEPTO DE PROMOCIÓN CULTURAL, DEPORTIVA, CÍVICA Y RECREATIVA	\$3,687,155	-\$72,561	\$3,614,593	\$651,848	\$637,820	\$2,962,745
602 Departamento de Información	\$1,158,895	\$37,357	\$1,196,253	\$190,319	\$185,295	\$1,005,934
603 DEPARTAMENTO DE CALIDAD E INNOVACIÓN	\$1,141,240	\$15,397	\$1,156,637	\$264,221	\$259,893	\$892,415
604 DEPARTAMENTO DE INCUBACIÓN E INNOVACIÓN EMPRESARIAL	\$748,795	\$10,982	\$759,777	\$125,151	\$123,219	\$634,626
605 Subdirección de Vinculación	\$969,257	\$29,226	\$998,483	\$191,374	\$187,086	\$807,109
700 Subdirección de Vinculación	\$6,000,253	\$114,051	\$6,114,304	\$1,042,306	\$1,018,617	\$5,071,998
701 Departamento de Gestión Tecnológica	\$661,377	\$27,662	\$689,039	\$88,071	\$86,061	\$600,968
703 DEPARTAMENTO DE INGLÉS	\$5,338,876	\$86,389	\$5,425,266	\$954,235	\$932,557	\$4,471,030
800 SUBDIRECCIÓN DE PLANEACIÓN	\$1,154,966	-\$6,556	\$1,148,410	\$144,482	\$141,017	\$1,003,929
802 DEPARTAMENTO DE COMUNICACIÓN Y DIFUSIÓN	\$693,474	-\$6,556	\$686,918	\$126,262	\$122,797	\$560,656
803 DEPARTAMENTO DE ESTADÍSTICA Y EVALUACIÓN	\$461,493	\$0	\$461,493	\$18,219	\$18,219	\$443,273
Total del Gasto	\$84,612,872	\$69,995	\$84,682,867	\$16,470,789	\$16,104,464	\$68,212,078

Bajo protesta de decir verdad declaramos que los Estados Financieros y sus notas, son razonablemente correctos y son responsabilidad del emisor.

J. Montenegro
ING. JULIO CÉSAR MONTENEGRO HERNÁNDEZ
SUBDIRECTOR DE PLANEACIÓN

M.C. Alejandro Valdes Aguirre
M.C. ALEJANDRO VALDES AGUIRRE
DIRECTOR GENERAL

M.A. Rocío Bernal Garza
M.A. ROCÍO BERNAL GARZA
DIRECTORA DE PLANEACIÓN Y VINCULACIÓN


Instituto Tecnológico de Estudios Superiores de la Región Carbonífera
Estado Analítico del Ejercicio del Presupuesto de Egresos
Clasificación Económica (por Tipo de Gasto)
Del 1 de Enero al 31 de Marzo de 2018

Concepto	Egresos					
	Aprobado 1	Ampliaciones/ (Reducciones) 2	Modificado 3 = (1 + 2)	Devengado 4	Pagado 5	Subejercicio 6 = (3 - 4)
Gasto Corriente	79,326,265	94,236	79,420,501	15,987,379	15,621,054	63,433,122
Gasto de Capital	5,286,608	-24,241	5,262,367	483,410	483,410	4,778,957
Amortización de la Deuda y Disminución de Pasivos	0	0	0	0	0	0
Pensiones y Jubilaciones	0	0	0	0	0	0
Participaciones	0	0	0	0	0	0
Total del Gasto	84,612,872	69,995	84,682,867	16,470,789	16,104,464	68,212,078


Bajo protesta de decir verdad declaramos que los Estados Financieros y sus notas, son razonablemente correctos y son responsabilidad del emisor.



 ING. JULIO CÉSAR MONTENEGRO HERNÁNDEZ
 SUBDIRECTOR DE PLANEACIÓN



 M.C. ALEJANDRO VALDES AGUIRRE
 DIRECTOR GENERAL

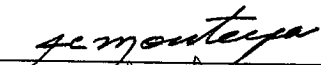



 M.A. ROCÍO BERNAL GARZA
 DIRECTORA DE PLANEACIÓN Y VINCULACIÓN

Instituto Tecnológico de Estudios Superiores de la Región Carbonífera
 Estado Analítico del Ejercicio del Presupuesto de Egresos
 Clasificación por Objeto del Gasto (Capítulo y Concepto)
 Del 1 de Enero al 31 de Marzo de 2018


Concepto	Egresos					
	Aprobado 1	Ampliaciones/ (Reducciones) 2	Modificado 3 = (1 + 2)	Devengado 4	Pagado 5	Subejercicio 6 = (3 - 4)
Inversiones Para el Fomento de Actividades Productivas	0	0	0	0	0	0
Acciones y Participaciones de Capital	0	0	0	0	0	0
Compra de Títulos y Valores	0	0	0	0	0	0
Concesión de Préstamos	0	0	0	0	0	0
Inversiones en Fideicomisos, Mandatos y Otros Análogos	0	0	0	0	0	0
Otras Inversiones Financieras	0	0	0	0	0	0
Provisiones para Contingencias y Otras Erogaciones Especiales	0	0	0	0	0	0
Participaciones y Aportaciones	0	0	0	0	0	0
Participaciones	0	0	0	0	0	0
Aportaciones	0	0	0	0	0	0
Convenios	0	0	0	0	0	0
Deuda Pública	0	0	0	0	0	0
Amortización de la Deuda Pública	0	0	0	0	0	0
Intereses de la Deuda Pública	0	0	0	0	0	0
Comisiones de la Deuda Pública	0	0	0	0	0	0
Gastos de la Deuda Pública	0	0	0	0	0	0
Costo por Coberturas	0	0	0	0	0	0
Apoyos Financieros	0	0	0	0	0	0
Adeudos de Ejercicios Fiscales Anteriores (Adefas)	0	0	0	0	0	0
Total del Gasto	84,612,872	69,995	84,682,867	16,470,789	16,104,464	68,212,078

Bajo protesta de decir verdad declaramos que los Estados Financieros y sus notas, son razonablemente correctos y son responsabilidad del emisor.



 ING. JULIO CESAR MONTENEGRO HERNÁNDEZ
 SUBDIRECTOR DE PLANEACIÓN


 M.C. ALEJANDRO VALDES AGUIRRE
 DIRECTOR GENERAL




 M.A. RODOLFO BERNAL GARZA
 DIRECTORA DE PLANEACIÓN Y VINCULACIÓN

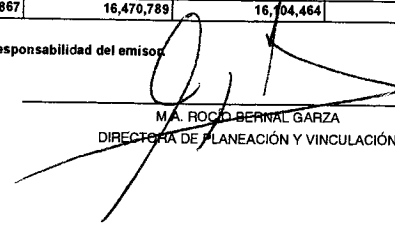
Instituto Tecnológico de Estudios Superiores de la Región Carbonífera
Estado Analítico del Ejercicio del Presupuesto de Egresos
Clasificación Funcional (Finalidad y Función)
Del 1 de Enero al 31 de Marzo de 2018

Concepto	Egresos					
	Aprobado 1	Ampliaciones/ (Reducciones) 2	Modificado 3 = (1 + 2)	Devengado 4	Pagado 5	Subejercicio 6 = (3 - 4)
Gobierno	0	0	0	0	0	0
Legislación	0	0	0	0	0	0
Justicia	0	0	0	0	0	0
Coordinación de la Política de Gobierno	0	0	0	0	0	0
Relaciones Exteriores	0	0	0	0	0	0
Asuntos Financieros y Hacendarios	0	0	0	0	0	0
Seguridad Nacional	0	0	0	0	0	0
Asuntos de Orden Público y de Seguridad Interior	0	0	0	0	0	0
Otros Servicios Generales	0	0	0	0	0	0
Desarrollo Social	84,612,872	69,995	84,682,867	16,470,789	16,104,464	68,212,078
Protección Ambiental	0	0	0	0	0	0
Vivienda y Servicios a la Comunidad	0	0	0	0	0	0
Salud	0	0	0	0	0	0
Recreación, Cultura y Otras Manifestaciones Sociales	0	0	0	0	0	0
Educación	84,612,872	69,995	84,682,867	16,470,789	16,104,464	68,212,078
Protección Social	0	0	0	0	0	0
Otros Asuntos Sociales	0	0	0	0	0	0
Desarrollo Económico	0	0	0	0	0	0
Asuntos Económicos, Comerciales y Laborales en General	0	0	0	0	0	0
Agropecuaria, Silvicultura, Pesca y Caza	0	0	0	0	0	0
Combustibles y Energía	0	0	0	0	0	0
Minería, Manufacturas y Construcción	0	0	0	0	0	0
Transporte	0	0	0	0	0	0
Comunicaciones	0	0	0	0	0	0
Turismo	0	0	0	0	0	0
Ciencia, Tecnología e Innovación	0	0	0	0	0	0
Otras Industrias y Otros Asuntos Económicos	0	0	0	0	0	0
Otras no Clasificadas en Funciones Anteriores	0	0	0	0	0	0
Transacciones de la Deuda Pública / Costo Financiero de la Onda	0	0	0	0	0	0
Transferencias, Participaciones y Aportaciones entre Diferentes Niveles y Ordenes de Gobierno	0	0	0	0	0	0
Saneamiento del Sistema Financiero	0	0	0	0	0	0
Adaudos de Ejercicios Fiscales Anteriores	0	0	0	0	0	0
Total del Gasto	84,612,872	69,995	84,682,867	16,470,789	16,104,464	68,212,078

Bajo protesta de decir verdad declaramos que los Estados Financieros y sus notas, son razonablemente correctos y son responsabilidad del emisor.


 ING. JULIO CÉSAR MONTENEGRO HERNÁNDEZ
 SUBDIRECTOR DE PLANEACIÓN

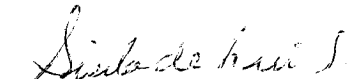

 M.C. ALEJANDRO VALDÉS AGUIRRE
 DIRECTOR GENERAL



 M.A. ROCÍO BERNAL GARZA
 DIRECTORA DE PLANEACIÓN Y VINCULACIÓN

Instituto Tecnológico de Estudios Superiores de la Región Carbonífera
Endeudamiento Neto
Del 1 de Enero al 31 de Marzo de 2018

Identificación de Crédito o Instrumento	Contratación/Colocación	Amortización	Endeudamiento Neto
	A	B	C = A - B
Creditos Bancarios			
			0
			0
			0
			0
			0
			0
			0
			0
			0
			0
Total Créditos Bancarios	0	0	0
Otros Instrumentos de Deuda			
			0
			0
			0
			0
			0
			0
			0
			0
			0
Total Otros Instrumentos de Deuda	0	0	0
TOTAL	0	0	0

"BAJO PROTESTA DE DECIR VERDAD DECLARAMOS QUE LOS ESTADOS FINANCIEROS Y SUS NOTAS, SON RAZONABLEMENTE CORRECTOS Y SON RESPONSABILIDAD DEL EMISOR"


C.P. GISELA DE LEÓN SALINAS
JEFA DEPTO REC FINANCIEROS


C.P. SILVIA CÓRDOVA MENCHACA
SUBDIRECTORA ADMINISTRATIVA


M.C. ALEJANDRO MERCED VALDÉS AGUIRRE
DIRECTOR GENERAL

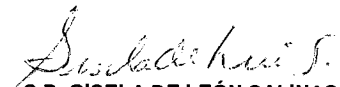
Instituto Tecnológico de Estudios Superiores de la Región Carbonífera
Intereses de la Deuda
Del 1 de Enero al 31 de Marzo de 2018


Identificación de Crédito o Instrumento	Devengado	Pagado
Créditos Bancarios		
Total de intereses de Créditos Bancarios	0	0


Otros Instrumentos de Deuda		
Total de intereses de Otros Instrumentos de Deuda	0	0

TOTAL	0	0
--------------	----------	----------

"BAJO PROTESTA DE DECIR VERDAD DECLARAMOS QUE LOS ESTADOS FINANCIEROS Y SUS NOTAS, SON RAZONABLEMENTE CORRECTOS Y SON RESPONSABILIDAD DEL EMISOR"


C.P. GISELA DE LEÓN SALINAS
JEFA DEPTO REC FINANCIEROS


M.A. SILVIA CORDOVA MENCHACA
SUBDIRECTORA ADMINISTRATIVA


M.C. ALEJANDRO M. VALDÉS AGUIRRE
DIRECTOR GENERAL

Instituto Tecnológico de Estudios Superiores de la Región Carbonífera
Indicadores de Postura Fiscal
Del 1 de Enero al 31 de Marzo de 2018

Concepto	Estimado	Devengado	Pagado
I. Ingresos Presupuestarios (I=1+2)	82,700,078	20,113,672	20,113,672
1. Ingresos del Gobierno de la Entidad Federativa ¹	0	0	0
2. Ingresos del Sector Paraestatal ¹	82,700,078	20,113,672	20,113,672
II. Egresos Presupuestarios (II=3+4)	84,612,872	16,470,789	16,104,464
3. Egresos del Gobierno de la Entidad Federativa ²	0	0	0
4. Egresos del Sector Paraestatal ²	84,612,872	16,470,789	16,104,464
III. Balance Presupuestario (Superávit o Déficit) (III = I - II)	-1,912,794	3,642,883	4,009,208

Concepto	Estimado	Devengado	Pagado
III. Balance presupuestario (Superávit o Déficit)	-1,912,794	3,642,883	4,009,208
IV. Intereses, Comisiones y Gastos de la Deuda	0	0	0
V. Balance Primario (Superávit o Déficit) (V= III - IV)	-1,912,794	3,642,883	4,009,208

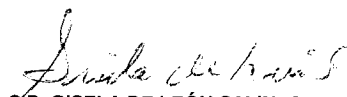
Concepto	Estimado	Devengado	Pagado
A. Financiamiento	0	0	0
B. Amortización de la deuda	0	0	0
C. Endeudamiento ó desendeudamiento (C = A - B)	0	0	0


1. Los Ingresos que se presentan son los ingresos presupuestarios totales sin incluir los ingresos por financiamientos. Los Ingresos del Gobierno de la Entidad Federativa corresponden a los del Poder Ejecutivo, Legislativo Judicial y Autónomos


2. Los egresos que se presentan son los egresos presupuestarios totales sin incluir los egresos por amortización. Los egresos del Gobierno de la Entidad Federativa corresponden a los del Poder Ejecutivo, Legislativo, Judicial y Órganos Autónomos

3. Para Ingresos se reportan los ingresos recaudados; para egresos se reportan los egresos pagados

"BAJO PROTESTA DE DECIR VERDAD DECLARAMOS QUE LOS ESTADOS FINANCIEROS Y SUS NOTAS, SON RAZONABLEMENTE CORRECTOS Y SON RESPONSABILIDAD DEL EMISOR"


C.P. GISELA DE LEÓN SALINAS
JEFA DEPTO REC FINANCIEROS


C.P. SILVIA CÓRDOVA MENCHACA
SUBDIRECTORA ADMINISTRATIVA


M.C. ALEJANDRO MERCED VALDÉS AGUIRRE
DIRECTOR GENERAL


Instituto Tecnológico de Estudios Superiores de la Región Carbonífera
Gasto por Categoría Programática
Del 1 de Enero al 31 de Marzo de 2018

Concepto	Egresos					
	Aprobado 1	Ampliaciones/ (Reducciones) 2	Modificado 3 = (1 + 2)	Devengado 4	Pagado 5	Subejercicio 6 = (3 - 4)
Programas	84,612,872	69,996	84,682,867	16,470,789	16,104,464	68,212,078
Subsidios: Sector Social y Privado o Entidades Federativas y Municipios	0	0	0	0	0	0
Sujetos a Reglas de Operación	0	0	0	0	0	0
Otros Subsidios	0	0	0	0	0	0
Desempeño de las Funciones	84,612,872	69,996	84,682,867	16,470,789	16,104,464	68,212,078
Prestación de Servicios Públicos	84,612,872	69,996	84,682,867	16,470,789	16,104,464	68,212,078
Provisión de Bienes Públicos	0	0	0	0	0	0
Planeación, seguimiento y evaluación de políticas públicas	0	0	0	0	0	0
Promoción y fomento	0	0	0	0	0	0
Regulación y supervisión	0	0	0	0	0	0
Funciones de las Fuerzas Armadas (Únicamente Gobierno Federal)	0	0	0	0	0	0
Específicos	0	0	0	0	0	0
Proyectos de inversión	0	0	0	0	0	0
Administrativos y de Apoyo	0	0	0	0	0	0
Apoyo al proceso presupuestario y para mejorar la eficiencia institucional	0	0	0	0	0	0
Apoyo a la función pública y al mejoramiento de la gestión	0	0	0	0	0	0
Operaciones ajenas	0	0	0	0	0	0
Compromisos	0	0	0	0	0	0
Obligaciones de cumplimiento de resolución jurisdiccional	0	0	0	0	0	0
Desastres Naturales	0	0	0	0	0	0
Obligaciones	0	0	0	0	0	0
Pensiones y jubilaciones	0	0	0	0	0	0
Aportaciones a la seguridad social	0	0	0	0	0	0
Aportaciones a fondos de estabilización	0	0	0	0	0	0
Aportaciones a fondos de inversión y reestructura de pensiones	0	0	0	0	0	0
Programas de Gasto Federalizado (Gobierno Federal)	0	0	0	0	0	0
Gasto Federalizado	0	0	0	0	0	0
Participaciones a entidades federativas y municipios	0	0	0	0	0	0
Costo financiero, deuda o apoyos a deudores y ahorradores de la banca	0	0	0	0	0	0
Adeudos de ejercicios fiscales anteriores	0	0	0	0	0	0
Total del Gasto	84,612,872	69,996	84,682,867	16,470,789	16,104,464	68,212,078

Bajo protesta de decir verdad declaramos que los Estados Financieros y sus notas, son razonablemente correctos y son responsabilidad del emisor.


 M.C. ALEJANDRO VALDES AGUIRRE
 SUBDIRECTOR DE PLANEACIÓN

M.C. ALEJANDRO VALDES AGUIRRE
 DIRECTOR GENERAL



 M.A. ROCIO BERNAL GARZA
 DIRECTORA DE PLANEACIÓN Y VINCULACIÓN




INSTITUTO TECNOLÓGICO DE ESTUDIOS SUPERIORES DE LA REGIÓN CARBONÍFERA, DR. ROGELIO MONTEMAYOR SEGUY.													
Programas y proyectos de inversión													
Del 01 de enero al 31 de marzo de 2018.													
Clave del programa o proyecto	Nombre	Descripción	UR	Inversión			Metas			% Avance financiero		% Avance de metas	
				Aprobado	Modificado	Devengado	Programado	Modificado	A alcanzado	Devengado / aprobado	Devengado / Modificado	A alcanzado / programado	A alcanzado / Modificado
E	Programas y proyectos de inversión	Construcción de cafetería	Tec Carbonífera	\$ 4,773,034.00	-	\$ 1,152,544.77	\$ 4,773,034.00	\$ -	\$1,152,544.77	28%	0%	35%	0%
	Desempeño de las funciones												
	Prestación de Servicios públicos												

Bajo protesta de decir verdad declaramos que los Estados Financieros y sus notas, son razonablemente correctos y son responsabilidad del emisor.


ING. JULIO CÉSAR MONTENEGRO HERNÁNDEZ
SUBDIRECTOR DE PLANEACIÓN


M.A. ROGELIO BERNAL GARZA
DIRECTORA DE PLANEACIÓN Y VINCULACIÓN


M.G. ALEJANDRO VALDES AGUIRRE
DIRECTOR GENERAL

INSTITUTO TECNOLÓGICO DE ESTUDIOS SUPERIORES DE LA REGIÓN CARBONIFERA DR. ROCELIO MONTEYOR SEGÚY
 Indicadores de resultados
 Del 01 de enero al 31 de marzo de 2018

Programa de Gobierno	Categoría programática	Descripción	Definición del indicador	INDICADORES					METAS		PRESUPUESTO (PESOS)						
				Tipo	Dimensión a medir	Frecuencia de medición	Unidad de medida	Fórmula	Programada	A alcanzada	Aprobado	Modificado	Devengado	Porcentaje de presupuesto Devengado/Aprobado	Porcentaje de presupuesto Devengado/Modificado		
3 México con educación de calidad	20503001	Fortalecer la calidad de los servicios educativos	Actualización docente	Estratégico	Cobertura	Semestral	Porcentaje	$\frac{\text{Docentes que toman 30 horas de formación docente al año}}{\text{total de docentes}} \times 100$	80%	Se trabaja para alcanzar la meta programada en el 2018 y su primer medición se realizará en el mes de julio 2018							
			Personal Directivo capacitado					$\frac{\text{Número de personal no docente que toma un curso de capacitación al año}}{\text{total de personal no docente}} \times 100$	94%								
			Evaluación al ingreso					$\frac{\text{Alumnos que presentaron examen de admisión / alumnos que tramitaron ficha}}{\text{total}} \times 100$	90%								
			Estructura educativa					$\frac{\text{(Número de estudiantes de licenciatura que realizan sus estudios en programas acreditados o reconocidos por su calidad) / Total de estudiantes de licenciatura que realizan sus estudios en programas evaluables}}{\text{total}} \times 100$	100%								
			Acreditación de asignaturas					$\frac{\text{(Sumatoria de los alumnos que reprobaron asignaturas) / total de alumnos que cursaron las asignaturas durante el periodo}}{\text{total}} \times 100$	15%								
			Laboratorio de cómputo					$\frac{\text{Cantidad de equipo disponible}}{\text{Total de equipo del laboratorio de cómputo}} \times 100$ (Se toman en cuenta las computadoras del laboratorio de cómputo, laboratorio de idiomas, industria, bibliotecal y ciencias básicas.)	90%								
			Deserción					$\frac{\text{Alumnos deserciones}}{\text{Alumnos inscritos}} \times 100$	10%								
	Evaluación docente	$\frac{\text{Docentes evaluados}}{\text{total de docentes}} \times 100$	100%														
	20503002	Incrementar la cobertura, promover la inclusión y la equidad educativa.	Promoción de carreras	Estratégico	Eficacia	Anual	Porcentaje	$\frac{\text{Alumnos inscritos de nuevo ingreso}}{\text{cantidad de egresados de la educación media superior}} \times 100$	25%			\$ 592,562.04	\$ 586,439.04	\$ 80,365.17	13.56%	13.70%	
			Becas			Semestral		$\frac{\text{Alumnos con beca}}{\text{Alumnos inscritos}}$	30%								
	20503003	Promover la formación integral de los estudiantes	Actividades extraescolares	Estratégico	Eficacia	Semestral	Porcentaje	$\frac{\text{(Número de estudiantes que participan en actividades deportivas y recreativas, promociones y organizadas por el instituto)}}{\text{Matrícula total de estudiantes}} \times 100$	50%			\$ 1,543,650.30	\$ 1,543,650.30	\$ 143,974.51	9.33%	9.33%	
	20503004	Impulsar la ciencia, la tecnología y la innovación.	Proyectos de investigación	Estratégico	Eficiencia	Semestral	Cantidad	Total de proyectos de investigación científica, desarrollo tecnológico e innovación, realizados.	50			\$ 2,886,550.84	\$ 2,891,200.84	\$ 164,708.18	5.71%	5.70%	
20503005	Consolidar la vinculación con los sectores público, social y privado.	Titulación	Estratégico	Eficacia	Semestral	Porcentaje	$\frac{\text{Total de acumulado de egresados titulados}}{\text{Total del acumulado de egresados}} \times 100$	50%	\$ 731,037.62	\$ 746,037.62		\$ 101,832.45	13.93%	13.65%			
		Incubadora de empresas			Anual	Cantidad	Total de empresas incubadas a través del modelo institucional de incubación empresarial	100									
20503006	Modernizar la gestión institucional con transparencia y rendición de cuentas.	Auditorías de calidad	Gestión	Calidad	Anual	Cantidad	Número de certificados en un Sistema de Gestión	5	\$ 10,213,826.01	\$ 10,547,340.01		\$ 1,502,904.00	14.71%	14.25%			

Bajo protesta de decir verdad declaramos que los Estados Financieros y sus notas, son razonablemente correctos y son responsabilidad del emisor.

se montenegro
 M.C. JULIO CÉSAR MONTENEGRO HERNÁNDEZ
 SUBSECRETARIO DE PLANEACIÓN

[Firma]
 M.A. ROBERTO BERNAL GÁRZA
 DIRECTOR DE PLANEACIÓN Y VINCULACIÓN

[Firma]
 M.C. ALEJANDRO VALDES AGUIRRE
 DIRECTOR GENERAL



INSTITUTO TECNOLÓGICO DE ESTUDIOS SUPERIORES DE LA REGIÓN CARBONÍFERA
"Dr. Rogelio Montemayor Seguy"

CUMPLIMIENTO DE OBJETIVOS
Del 01 de enero al 31 de marzo de 2018.

INDICADORES INSTITUCIONALES BÁSICOS

ALUMNOS	
% ATENCIÓN A LA DEMANDA EN EL PRIMER SEMESTRE	
% DESERCIÓN	
REPROBACIÓN % TOTAL O INSTITUCIONAL	
% EFICIENCIA TERMINAL	
% TITULACIÓN	
% ALUMNOS PARTICIPANTES EN RESIDENCIAS PROFESIONALES	
% ALUMNOS BECARIOS	
% BAJA TEMPORAL	
DOCENTES	
No. DE ALUMNOS POR PERSONAL DOCENTE	
% DOCENTES EN CURSOS DE FORMACIÓN	
% DOCENTES EN CURSOS DE ACTUALIZACIÓN	
% DOCENTES CON POSGRADO (T/C)	
% DOCENTES EN PROGRAMAS DE ESTÍMULOS	
% DE DOCENTES EVALUADOS	
DIFUSIÓN Y VINCULACIÓN	
% ALUMNOS EN SERVICIO SOCIAL	
% ALUMNOS EN ACTIVIDADES DEPORTIVAS	
% ALUMNOS EN ACTIVIDADES CULTURALES	
% ALUMNOS EN PROGRAMAS DE EMPRENDEDORES (INDICADOR ANUAL)	
% ALUMNOS EN PROGRAMAS DE CREATIVIDAD (INDICADOR ANUAL)	
% EGRESADOS EN EL SECTOR LABORAL (INDICADOR ANUAL)	
% ALUMNOS QUE DESARROLLAN COMPETENCIAS EN UNA SEGUNDA LENGUA	
% EFICIENCIA DE CONVENIOS	
INVESTIGACIÓN	
% ALUMNOS PARTICIPANTES EN PROYECTOS DE INVESTIGACIÓN	
% DOCENTES PARTICIPANTES EN PROYECTOS DE INVESTIGACIÓN	
% INVESTIGADORES MIEMBROS DEL SISTEMA NACIONAL DE INVESTIGADORES	
% DE PRESUPUESTO PARA PROYECTOS DE INVESTIGACIÓN (2017)	
ADMINISTRACIÓN	
% COBERTURA EN EL ENTORNO	
% AULAS OCUPADAS	
No. DE VOLÚMENES POR ALUMNO	
No. DE ALUMNOS POR COMPUTADORA	
No. DE ALUMNOS POR PERSONAL ADMINISTRATIVO	
% PARTICIPANTES EN CAPACITACIÓN ADMINISTRATIVA	
COSTO POR ALUMNOS (\$) (DIVIDIDO ENTRE 1000) PRESUPUESTO 2017	

INSTITUTO TECNOLÓGICO DE ESTUDIOS SUPERIORES DE LA REGIÓN CARBONÍFERA				
feb-jul 2017		ago-dic 2017		Metas Institucionales
		574	93.94%	
		611		
75	4	49	2.28%	
1770		2148		
1675	16	2149	17.51%	13%
10284		12271		
		214	46.42%	85%
120	169	461		
71		214	109.18%	
69		196		
99	70	209	69.90%	100%
303		299		
1770	17	748	34.82%	40%
96		2148		
1770	5	128	5.96%	3%
		2148		
1770	19	2148	24.69	21
93		87		
80	86	47	54.02%	
93		87		
82	88	78	90%	
93		87		
18	67	17	65%	
27		26	100%	
		26		
93	100	26	100%	
93		87	100%	
		87		
240	87	54	88.52%	100%
275		61		
784	44	931	43.34%	50%
1770		2148		
117	7	467	21.74%	30%
1770		2148		
115	6	265	12.34%	
1770		2148		
197	11	218	10.15%	20%
1770		2148		
94	57	57	73.08%	
166		78		
1439	81	927	43.16%	
1770		2148		
30	81	38	84.44%	95%
37		45		
211	12	220	10.24%	
1770		2148		
26	32	27	31.03%	
81		87		
0	0	0	0.00	
0		0		
		1,236,066.62		
		56,868,854.09	2.17%	10%
		587	43.94%	
		1336		
26	100	26	100.00%	
26		26		
10795	6	10839	5.05	9
1770		2148		
1770	9	2148	8.14	
206		264	27.90	
1770	24	2148		
73		77	63.64%	
73	100	49		
73		77		
		56,868,854.09	26.48	22
		2148		

Bajo protesta de decir verdad declaramos que los Estados Financieros y sus notas, son razonablemente correctos y son responsabilidad del emisor.


J. Montemayor
ING. JULIO CESAR MONTENAYOR HERNÁNDEZ
SUBDIRECTOR DE PLANEACIÓN


M.A. Rocío Bernal Garza
M.A. ROCÍO BERNAL GARZA
DIRECTORA DE PLANEACIÓN Y VINCULACIÓN

M.C. Alejandro Valdes Aguirre
M.C. ALEJANDRO VALDES AGUIRRE
DIRECTOR GENERAL

4.3 Proyectos de investigación, desarrollo tecnológico e innovación	Total de proyectos de investigación, desarrollo tecnológico e innovación realizados por los institutos, unidades y centros del TecNM.	8			53	58	44	---	10
4.4 Estudiantes de licenciatura y posgrado que participan en proyectos de investigación científica, desarrollo tecnológico e innovación	Total de estudiantes que participan en proyectos de investigación científica, desarrollo tecnológico e innovación.	109	144	141	154	175	220	---	150
5.1 Registros de propiedad intelectual.	Total de registros de propiedad intelectual obtenidos por los institutos, unidades y centros.	0	0	0	0	0	0	---	2
5.2 Porcentaje de egresados incorporados al mercado laboral	(Número de egresados empleados o ubicados en el mercado laboral en áreas acordes con su perfil profesional dentro de los primeros doce meses posteriores a su egreso / Número de egresados en esa generación) * 100.	35.06%	46.05%	55.77%	18%	60%	73%	---	50%
5.3 Proyectos vinculados con los sectores público, social y privado.	Total de proyectos vinculados con los sectores público, social y privado.	61			16	32	45	---	75
5.4 Estudiantes que participan en proyectos vinculados con los sectores público, social y privado.	Total de estudiantes que participan en proyectos vinculados con los sectores público, social y privado a través de convenios o acuerdos de colaboración.					39	65	---	50
5.5 Empresas incubadas a través del modelo institucional de incubación empresarial.	Total de empresas incubadas a través del modelo institucional de incubación empresarial.	75				34	100	---	100
5.6 Estudiantes que participan en el Modelo Talento Emprendedor	Total de estudiantes que participan en el Modelo Talento Emprendedor.	35			19	150	265	---	200
6.1 Personal directivo capacitado.	Total de personal directivo capacitado.	18	77	76	27	58	20	---	27
6.1 Personal no docente capacitado.	Total de personal no docente capacitado.	37	37	54	46	74	38	---	47
6.2 Institutos, unidades y centros certificados	Total de institutos, unidades y centros certificados.								
a.- Sistema de Gestión de la Calidad		SI	SI	SI	SI	SI	SI	---	SI
b.- Sistema de Gestión Ambiental		SI	SI	SI	SI	SI	SI	---	SI
c.- Modelo de Equidad de Género		SI	SI	SI	SI	SI	SI	---	SI
d.- Sistema de Gestión de la Energía		NO	NO	NO	NO	NO	NO	---	NO
e.- Sistema de Gestión de la Salud y Seguridad en el trabajo		NO	NO	NO	NO	NO	SI	---	SI
f.- Reconocimiento a la Responsabilidad Social		NO	NO	NO	NO	NO	NO	---	NO


ING. JULIO CÉSAR MONTENEGRO HERNÁNDEZ
SUBDIRECTOR DE PLANEACIÓN


M.A. ROGIO BERNAL GARZA
DIRECTORA DE PLANEACIÓN Y VINCULACIÓN


M.C. ALEJANDRO VALDES AGUIRRE
DIRECTOR GENERAL

INSTITUTO TECNOLÓGICO DE ESTUDIOS SUPERIORES DE LA REGIÓN CARBONÍFERA.
DR. ROGELIO MONTEMAYOR SEGUY.
RESULTADOS DE LA EVALUACIÓN DEL DESEMPEÑO DE LOS PROGRAMAS ESTATALES Y FEDERALES
Del 01 de enero al 31 de marzo de 2018.

PIFIT 2010

ACCIÓN	DESCRIPCIÓN	APORTACIÓN FEDERAL	APORTACIÓN ESTATAL	TOTAL	CUMPLIMIENTO
PAC 2010	Equipo de cómputo, multimedia. Servidores UPS, diseño de software.	\$ 580,571.75	\$ 580,571.75	\$ 1,161,143.50	100%
PAOE 2010	Construcción de Unidad Multifuncional, primera etapa.	\$ 4,250,000.00	\$ 4,250,000.00	\$ 8,500,000.00	100%
Total		\$ 4,830,571.75	\$ 4,830,571.75	\$ 9,661,143.50	

PIFIT 2011

ACCIÓN	DESCRIPCIÓN	APORTACIÓN FEDERAL	APORTACIÓN ESTATAL	TOTAL	CUMPLIMIENTO
PAOE 2011	Construcción de Unidad Multifuncional.	\$ 1,785,000.00	\$ 1,785,000.00	\$ 3,570,000.00	100%
PAOE 2011	Gestionar la compra de mobiliario, aire acondicionado, subestación eléctrica para habilitar el uso de la Unidad Multifuncional	\$ 405,000.00	\$ 405,000.00	\$ 810,000.00	100%
Total		\$ 2,190,000.00	\$ 2,190,000.00	\$ 4,380,000.00	

PIFIT 2012

ACCIÓN	DESCRIPCIÓN	APORTACIÓN FEDERAL	APORTACIÓN ESTATAL	TOTAL	CUMPLIMIENTO
PAC 2012	Equipamiento de laboratorio de electroneumática	\$ 105,851.00	\$ 105,851.00	\$ 211,702.00	100%
PAC 2012	Equipamiento de laboratorio de control	\$ 1,946,593.00	\$ 1,946,593.00	\$ 3,893,186.00	100%
PAC 2012	Equipamiento de laboratorio de automatización y arranque de motores.	\$ 931,606.00	\$ 931,606.00	\$ 1,863,212.00	100%
FAM	Infraestructura	\$ 7,000,000.00	\$ -	\$ 7,000,000.00	100%
Total		\$ 9,984,050.00	\$ 2,984,050.00		

PIFIT 2013


ACCIÓN	DESCRIPCIÓN	APORTACIÓN FEDERAL	APORTACIÓN ESTATAL	TOTAL	CUMPLIMIENTO
PAC 2013	Adquisición de mobiliario y equipo para la Unidad Multifuncional	\$ 1,460,201.50	\$ 1,460,201.50	\$ 2,920,403.00	100%
Total		\$ 1,460,201.50	\$ 1,460,201.50		


PIFIT 2015

ACCIÓN	DESCRIPCIÓN	APORTACIÓN FEDERAL	APORTACIÓN ESTATAL	TOTAL	CUMPLIMIENTO
PROEXOE 2015	CONSTRUCCIÓN DE UN CENTRO INTEGRAL DE ATENCIÓN ESTUDIANTIL (CIAE)	\$2,386,517.00	\$ 2,386,517.00	\$4,773,034.00	35%
PROEXOE 2015	INSTALACIÓN DE UN CENTRO DE MAQUINADO VERTICAL, UNA UNIDAD ROBÓTICA Y EL MOBILIARIO DE LA UMIM	\$1,399,470.00	\$ 1,399,470.00	\$2,798,940.00	100%
		\$3,785,987.00	\$ 3,785,987.00	\$7,571,974.00	

PIFIT, FAM	2010, 2011, 2012, 2013 y 2015.	FEDERAL	ESTATAL	PAOE	PAC	FAM	PROEXOE
		\$ 6,440,000.00	\$ 6,440,000.00				
		\$ 5,024,823.25	\$ 5,024,823.25				
		\$ 7,000,000.00	\$ -				
		\$3,785,987.00	\$3,785,987.00				
		\$ 22,250,810.25	\$ 15,250,810.25				
		TOTAL (FEDERAL)	TOTAL (ESTATAL)				

Bajo protesta de decir verdad declaramos que los Estados Financieros y sus notas, son razonablemente correctos y son responsabilidad del emisor.


 ING. JULIO CÉSAR MONTENEGRO HERNÁNDEZ
 SUBDIRECTOR DE PLANEACIÓN


 M.C. ALEJANDRO VALDES AGUIRRE
 DIRECTOR GENERAL


 M.A. ROCÍO BERNAL GARZA
 DIRECTORA DE PLANEACIÓN Y VINCULACIÓN

**INSTITUTO TECNOLÓGICO DE ESTUDIOS SUPERIORES DE LA REGIÓN CARBONÍFERA, DR. ROGELIO MONTEMAYOR
SEGUY**



**RELACIÓN DE BIENES MUEBLES QUE COMPONEN EL PATRIMONIO
Al 31 de Marzo del 2018**

CÓDIGO	NOMBRE DEL BIEN	VALOR EN LIBRO
541150002	REMOLQUE DE 14 X 7 PIES CON CAPACIDAD DE 35000 KG	31,900.00
511000001	MUEBLE PARA LABORATORIO60X65 CAJON, PUERTA Y CUBIERTADE ACERO INOXIDABLE	0.00
511000002	MUEBLE DE GUARDADOCON 9 CAJONES Y CON LLAVE.83 X 1.50 X .45 CMS.	0.00
511000003	MUEBLE DE GUARDADOCON 9 CAJONES Y CON LLAVE.83 X 1.50 X .45 CMS.	0.00
511010001	MUEBLE DE LABORATORIOCON 2 CAJONESCOLOR AZUL, ACERO INOXIDABLE	0.00
511010002	MUEBLE DE GUARDADOCON 9 CAJONES CON LLAVE0.83 X 1.50 FONDO MELAMINA	0.00
511010003	ESCRITORIO EJECUTIVO 4 CAJONESSILLA COLOR NEGRO CON DESCANZABRAZOS.	0.00
511010005	MUEBLE DE GUARDADOCON 9 CAJONES CON LLAVE0.83 X 1.50 FONDO MELAMINA	0.00
511010006	MUEBLE DE GUARDADOCON 9 CAJONES CON LLAVE0.83 X 1.50 FONDO MELAMINA	0.00
511010007	MESA DE TRABAJO LISA380 X 70 X 90	0.00
511020001	ESCRITORIO DE MADERA TIPO ESCUADRA DE UN SOLO CAJON,COLOR CAOBA CON LLAVE Y BASE P/TECLA	0.00
511020002	ESCRITORIO DE MADERA T/ESCUADRDE UN CAJON,C/CAOBA CON LLAVEBASE P/TECLADO Y ARCHIVERO C	0.00
511020003	ESCRITORIO DE MADERA T/ESCUADRDE UN CAJON,C/CAOBA CON LLAVEBASE P/TECLADO Y ARCHIVERO C	0.00
511020004	ARCHIVERO METALICO C/4 CAJONEST/CARTA COLOR ARENA Y LLAVE	0.00
511020005	ARCHIVERO METALICO C/4 CAJONEST/CARTA COLOR ARENA Y LLAVE	0.00
511020006	ESCRITORIO METALICO CON 2 CA-JONES COLOR ARENA Y MASE DE MADERA	0.00
511020007	ESCRITORIO METALICO CON 2 CA-JONES COLOR ARENA Y MASE DE MADERA	0.00
511020008	MESA EJECUTIVA OVALADA COLORNEGRO	0.00
511030001	MESA EJECUTIVA	0.00
511030002	ESCRITORIO METALICO CON 2 CA-JONES COLOR ARENA Y BASE DEMADERA	0.00
511030003	ARCHIVERO METALICO T/OFICIOCON 4 CAJONES Y CON LLAVE	0.00
511030004	ARCHIVERO 6 GAVETAS MELAMINA32MM C/CANTO VINIL 2 CHAPAS T/OFICIO COLOR CAOBA	0.00
511030005	ESCRITORIO DE 1 PEDESTAL CON 2CAJONES COLOR ARENA	0.00
511030006	MESA EJECUTIVA ITALIANA 110CPU ARCHIVERO 2 GABETAS LIBRERO	0.00
511030007	LIBRERO DE MADERA 1.50X50X90CON NUEVE CAJONES Y LLAVE CADACAJON	0.00
511030008	LIBRERO DE MADERA 1.50X50X90CON NUEVE CAJONES Y LLAVE CADACAJON	0.00
511040001	CREDENZA COLOR NEGRO	0.00
511040002	CREDENZA COLOR NEGRO	0.00
511040003	CREDENZA COLOR NEGRO	0.00
511040004	CREDENZA COLOR NEGRO	0.00
511040005	ESCRITORIO EJECUTIVO COLORNEGRO	0.00
511040006	ESCRITORIO EJECUTIVO COLORNEGRO	0.00
511040007	ESCRITORIO EJECUTIVO COLORNEGRO	0.00
511040008	ESCRITORIO EJECUTIVO COLORNEGRO	0.00
511040009	MESA DE JUNTAS GERENCIAL COLORNEGRO	0.00
511040010	ARCHIVERO DE METAL T/OFICIO DE4 CAJONES COLOR ALMENDRA	0.00
511040011	ARCHIVERO DE METAL T/OFICIO DE4 CAJONES COLOR ALMENDRA	0.00
511040012	ARCHIVERO DE METAL T/OFICIO DE4 CAJONES COLOR ALMENDRA	0.00
511040013	ARCHIVERO METALICO COLOR ARENATAMAÑO OFICIO CON 4 GAVETAS	0.00
511050001	MESA DE JUNTAS GERENCIAL COLORNEGRO DE GRANITO	0.00
511050002	ARCHIVERO METAL TAMAÑO OFICIO4 CAJONES COLOR NEGRO	0.00

511050003	ARCHIVERO DE METAL TAMAÑO OFICIO CON 4 CAJONES COLOR NEGRO	0.00
511050004	ARCHIVERO METAL T/OFICIO 4CAJONES COLOR NEGRO	0.00
511050005	ARCHIVERO METAL T/OFICIO 4CAJONES COLOR NEGRO	0.00
511060001	ESCRITORIO EJECUTIVO ITALIAGRAFITO COLOR NEGRO	-
511060002	MODULO L 120CPU GRAFITO	-
511060003	MODULO L 120CPU GRAFITO	-
511060004	MODULO L 120CPU GRAFITO	-
511060005	MODULO L 120CPU GRAFITO	-
511060006	MODULO L 120CPU GRAFITO	-
511060007	MODULO L 120CPU GRAFITO	-
511060008	MODULO L 120CPU GRAFITO	-
511060009	MODULO L 120CPU GRAFITO	-
511060010	MODULO L 120CPU GRAFITO	-
511060011	MESA DE JUNTAS 118XL ITALIAGRAFITO COLOR NEGRO	-
511060012	EQUIPAMIENTO CON GABINETES EN AREA DE LA TARJA EN EL SALON DE INCUBADORA	-
511060013	ARCHIVERO 4 GAVETAS	-
511060014	ARCHIVERO 4 GAVETAS	-
511060015	ARCHIVERO 4 GAVETAS	-
511070001	ARCHIVERO DE 4 GAVETAS(ORIENTACION EDUCATIVA)	-
511080001	ARCHIVERO METAL OFICIO 4CAJONES COLOR ARENA	-
511080003	ISLA DE TRABAJO DELTA GRAFITO	112.59
511080005	ISLA DE TRABAJO DELTA GRAFITO	112.59
511080006	ISLA DE TRABAJO DELTA GRAFITO	112.59
511080007	ISLA DE TRABAJO DELTA GRAFITO	112.59
511080008	ISLA DE TRABAJO DELTA GRAFITO	112.59
511080009	ISLA DE TRABAJO DELTA GRAFITO	112.59
511080010	ISLA DE TRABAJO DELTA GRAFITO	112.59
511080011	ISLA DE TRABAJO DELTA GRAFITO	112.59
511080012	ISLA DE TRABAJO DELTA GRAFITO	112.59
511080013	ISLA DE TRABAJO DELTA GRAFITO	112.59
511080014	ISLA DE TRABAJO DELTA GRAFITO	112.59
511080015	ISLA DE TRABAJO DELTA GRAFITO	112.59
511080016	ISLA DE TRABAJO DELTA GRAFITO	112.59
511080017	ISLA DE TRABAJO DELTA GRAFITO	112.59
511080018	ISLA DE TRABAJO DELTA GRAFITO	112.59
511080019	ISLA DE TRABAJO DELTA GRAFITO	112.59
511080020	ISLA DE TRABAJO DELTA GRAFITO	112.59
511080021	ISLA DE TRABAJO DELTA GRAFITO	112.59
511080022	ISLA DE TRABAJO DELTA GRAFITO	112.59
511080023	ISLA DE TRABAJO DELTA GRAFITO	112.59
511080024	ISLA DE TRABAJO DELTA GRAFITO	112.59
511080025	ISLA DE TRABAJO DELTA GRAFITO	112.59
511080026	ISLA DE TRABAJO DELTA GRAFITO	112.59
511080027	ISLA DE TRABAJO DELTA GRAFITO	112.59
511080028	ISLA DE TRABAJO DELTA GRAFITO	112.59
511080029	ISLA DE TRABAJO DELTA GRAFITO	112.59
511080030	MODULO L GRAFITO	157.44
511080031	MODULO L GRAFITO	157.44
511080032	MODULO L GRAFITO	157.44
511080033	VITRINA	233.33
511080034	VITRINA	233.33
511080035	VITRINA	233.33

511110001	ARCHIVERO DE METAL OFICIO 4CAJONES NEGRO CHAPA INSTITUCIONAL 16882 AO4CN.	992.75
511110002	ARCHIVERO DE METAL OFICIO 4CAJONES NEGRO CHAPA INSTITUCIONAL 16882 AO4CN.	992.75
511110003	ARCHIVERO DE METAL OFICIO 4CAJONES NEGRO CHAPA INSTITUCIONAL 16882 AO4CN.	992.75
511130001	ARCHIVERO METALICO 4 GAV. NEGRO	1,897.62
511140001	ARCHIVERO METALICO 4 GAV. NEGRO	1,914.00
511140002	ARCHIVERO METALICO 4 GAV. NEGRO	1,914.00
511140003	ARCHIVERO 3 GAVETAS 106XL MELAMINA CAOBA LINEA ITALIA	2,403.38
511140004	MESA REDONDA 129 MELAMINA CAOBA COD. (5080-M105)	1,667.50
511140005	MESA REDONDA 129 MELAMINA CAOBA COD. (5080-M105)	1,667.50
511140006	MESA REDONDA 129 MELAMINA CAOBA COD. (5080-M105)	1,667.50
511140007	MESA REDONDA 129 MELAMINA CAOBA COD. (5080-M105)	1,667.50
511140008	MESA REDONDA 129 MELAMINA CAOBA COD. (5080-M105)	1,667.50
511140009	MESA REDONDA 129 MELAMINA CAOBA COD. (5080-M105)	1,667.50
511140010	MESA REDONDA 129 MELAMINA CAOBA COD. (5080-M105)	1,667.50
511140011	MESA REDONDA 129 MELAMINA CAOBA COD. (5080-M105)	1,667.50
511140012	MESA REDONDA 129 MELAMINA CAOBA COD. (5080-M105)	1,667.50
511140013	MESA REDONDA 129 MELAMINA CAOBA COD. (5080-M105)	1,667.50
511140014	MESA REDONDA 129 MELAMINA CAOBA COD. (5080-M105)	1,667.50
511140015	MESA REDONDA 129 MELAMINA CAOBA COD. (5080-M105)	1,667.50
511140016	MESA REDONDA 129 MELAMINA CAOBA COD. (5080-M105)	1,667.50
511140017	MESA REDONDA 129 MELAMINA CAOBA COD. (5080-M105)	1,667.50
511140018	MESA REDONDA 129 MELAMINA CAOBA COD. (5080-M105)	1,667.50
511140019	MESA REDONDA 129 MELAMINA CAOBA COD. (5080-M105)	1,667.50
511140020	MESA REDONDA 129 MELAMINA CAOBA COD. (5080-M105)	1,667.50
511140021	MESA REDONDA 129 MELAMINA CAOBA COD. (5080-M105)	1,667.50
511140022	MESA REDONDA 129 MELAMINA CAOBA COD. (5080-M105)	1,667.50
511140023	MESA REDONDA 129 MELAMINA CAOBA COD. (5080-M105)	1,667.50
511140024	MESA REDONDA 129 MELAMINA CAOBA COD. (5080-M105)	1,667.50
511140025	MESA REDONDA 129 MELAMINA CAOBA COD. (5080-M105)	1,667.50
511140026	MESA REDONDA 129 MELAMINA CAOBA COD. (5080-M105)	1,667.50
511140027	MESA REDONDA 129 MELAMINA CAOBA COD. (5080-M105)	1,667.50
511140028	MESA REDONDA 129 MELAMINA CAOBA COD. (5080-M105)	1,667.50
511140029	RECEPCION PRINCIPAL 220 MELAMINA CAOBA	4,226.75
511140030	RECEPCION PRINCIPAL 220 MELAMINA CAOBA	4,226.75
511140031	RECEPCION PRINCIPAL 220 MELAMINA CAOBA	4,226.75
511140032	ARCHIVERO METALICO 4 GAVETAS	2,017.42
511140033	ARCHIVERO METALICO 4 GABVETAS	2,017.42
511150001	CREDENZA MODELO G135 COLOR GRAFITO	4,587.80
511150002	PIZARRON BLANCO PARA AULA METALICO PORCELANIZADO MARCA ESCO MODELO BCO 240X120	3,408.47
511150003	PIZARRON BLANCO PARA AULA METALICO PORCELANIZADO MARCA ESCO MODELO BCO 240X121	3,408.47
511150004	PIZARRON BLANCO PARA AULA METALICO PORCELANIZADO MARCA ESCO MODELO BCO 240X122	3,408.47
511150005	PIZARRON BLANCO PARA AULA METALICO PORCELANIZADO MARCA ESCO MODELO BCO 240X123	3,408.47
511150006	PIZARRON BLANCO PARA AULA METALICO PORCELANIZADO MARCA ESCO MODELO BCO 240X124	3,408.47
511150007	PIZARRON BLANCO PARA AULA METALICO PORCELANIZADO MARCA ESCO MODELO BCO 240X125	3,408.47
511150008	PIZARRON BLANCO PARA AULA METALICO PORCELANIZADO MARCA ESCO MODELO BCO 240X126	3,408.47
511150009	PIZARRON BLANCO PARA AULA METALICO PORCELANIZADO MARCA ESCO MODELO BCO 240X127	3,408.47
511150010	PIZARRON BLANCO PARA AULA METALICO PORCELANIZADO MARCA ESCO MODELO BCO 240X128	3,408.47
511150011	PIZARRON BLANCO PARA AULA METALICO PORCELANIZADO MARCA ESCO MODELO BCO 240X129	3,408.47
511150012	PIZARRON BLANCO PARA AULA METALICO PORCELANIZADO MARCA ESCO MODELO BCO 240X130	3,408.47
511150013	PIZARRON BLANCO PARA AULA METALICO PORCELANIZADO MARCA ESCO MODELO BCO 240X131	3,408.47
511150014	PIZARRON BLANCO PARA AULA METALICO PORCELANIZADO MARCA ESCO MODELO BCO 240X132	3,408.47
511150015	PIZARRON BLANCO PARA AULA METALICO PORCELANIZADO MARCA ESCO MODELO BCO 240X133	3,408.47

511150016	PIZARRON BLANCO PARA AULA METALICO PORCELANIZADO MARCA ESCO MODELO BCO 240X134	3,408.47
511150017	PIZARRON BLANCO PARA AULA METALICO PORCELANIZADO MARCA ESCO MODELO BCO 240X135	3,408.47
511150018	PIZARRON BLANCO PARA AULA METALICO PORCELANIZADO MARCA ESCO MODELO BCO 240X136	3,408.47
511150019	PIZARRON BLANCO PARA AULA METALICO PORCELANIZADO MARCA ESCO MODELO BCO 240X137	3,408.47
511150020	PIZARRON BLANCO PARA AULA METALICO PORCELANIZADO MARCA ESCO MODELO BCO 240X138	3,408.47
511150021	PIZARRON BLANCO PARA AULA METALICO PORCELANIZADO MARCA ESCO MODELO BCO 240X139	3,408.47
511150022	PIZARRON BLANCO PARA AULA METALICO PORCELANIZADO MARCA ESCO MODELO BCO 240X140	3,408.47
511150023	PIZARRON BLANCO PARA AULA METALICO PORCELANIZADO MARCA ESCO MODELO BCO 240X141	3,408.47
511150024	PIZARRON BLANCO PARA AULA METALICO PORCELANIZADO MARCA ESCO MODELO BCO 240X142	3,408.47
511150025	PIZARRON BLANCO PARA AULA METALICO PORCELANIZADO MARCA ESCO MODELO BCO 240X143	3,408.47
511150026	PIZARRON BLANCO PARA AULA METALICO PORCELANIZADO MARCA ESCO MODELO BCO 240X144	3,408.47
511150027	PIZARRON BLANCO PARA AULA METALICO PORCELANIZADO MARCA ESCO MODELO BCO 240X145	3,408.47
511150028	PIZARRON BLANCO PARA AULA METALICO PORCELANIZADO MARCA ESCO MODELO BCO 240X146	3,408.47
511150029	PIZARRON BLANCO PARA AULA METALICO PORCELANIZADO MARCA ESCO MODELO BCO 240X147	3,408.47
511150030	PIZARRON BLANCO PARA AULA METALICO PORCELANIZADO MARCA ESCO MODELO BCO 240X148	3,408.47
511150031	PIZARRON BLANCO PARA AULA METALICO PORCELANIZADO MARCA ESCO MODELO BCO 240X149	3,408.47
511150032	SILLON EJECUTIVO C/SOPORTE LUMBAR CON AJUSTE ALTURA, BRAZOS DE POLIURETANO NEGRO	2,340.79
511150033	SILLON EJECUTIVO C/SOPORTE LUMBAR CON AJUSTE ALTURA, BRAZOS DE POLIURETANO NEGRO	2,340.79
511150034	SILLON EJECUTIVO C/SOPORTE LUMBAR CON AJUSTE ALTURA, BRAZOS DE POLIURETANO NEGRO	2,340.79
511150035	SILLON EJECUTIVO C/SOPORTE LUMBAR CON AJUSTE ALTURA, BRAZOS DE POLIURETANO NEGRO	2,340.79
511150036	SILLON EJECUTIVO C/SOPORTE LUMBAR CON AJUSTE ALTURA, BRAZOS DE POLIURETANO NEGRO	2,340.79
511150037	SILLON EJECUTIVO C/SOPORTE LUMBAR CON AJUSTE ALTURA, BRAZOS DE POLIURETANO NEGRO	2,340.79
511150038	SILLON EJECUTIVO C/SOPORTE LUMBAR CON AJUSTE ALTURA, BRAZOS DE POLIURETANO NEGRO	2,340.79
511150039	SILLON EJECUTIVO C/SOPORTE LUMBAR CON AJUSTE ALTURA, BRAZOS DE POLIURETANO NEGRO	2,340.79
511150040	SILLON EJECUTIVO C/SOPORTE LUMBAR CON AJUSTE ALTURA, BRAZOS DE POLIURETANO NEGRO	2,340.79
511150041	SILLON EJECUTIVO C/SOPORTE LUMBAR CON AJUSTE ALTURA, BRAZOS DE POLIURETANO NEGRO	2,340.79
511150042	MOD. EJEC.1.8 MTS C/ESCRITORIO RECTO Y LATERAL, CREDENZA Y LIBRERO COLOR WENGUE	7,725.20
511150043	MOD. EJEC.1.8 MTS C/ESCRITORIO RECTO Y LATERAL, CREDENZA Y LIBRERO COLOR WENGUE	7,725.42
511150044	MOD. EJEC.1.8 MTS C/ESCRITORIO RECTO Y LATERAL, CREDENZA Y LIBRERO COLOR WENGUE	7,725.42
511150045	MOD. EJEC.1.8 MTS C/ESCRITORIO RECTO Y LATERAL, CREDENZA Y LIBRERO COLOR WENGUE	7,725.42
511150046	ARCHIVERO VERTICAL 4 GAVETAS MELANINA 1.38x1.38	3,201.76
511150047	ARCHIVERO VERTICAL 4 GAVETAS MELANINA 1.38x1.38	3,201.76
511150048	CREDENZA 2.4 DE FRENTE 6 PUERTAS C/ENTREPAÑO EN MEDIO MELANINA COLOR WEGUE C/CONTACTO!	4,493.70
511150049	CREDENZA 2.4 DE FRENTE 6 PUERTAS C/ENTREPAÑO EN MEDIO MELANINA COLOR WEGUE C/CONTACTO!	4,493.70
511150050	MESA DE CONSEJODE 2.4x1.20 C/2MINIPOINT CON CRISTALES MERILADO COLOR WENGUE	15,172.78
511150051	MESA DE CONSEJODE 3.6x1.50 C/2MINIPOINT CON CRISTALES MERILADO COLOR WENGUE	27,638.87
511150052	MESA DE CONSEJODE 6.0x1.50 C/2MINIPOINT CON CRISTALES MERILADO COLOR WENGUE	48,415.66
511150053	MODULO DE RECEPCIÓN CON FRANJAS DE LINEER METALICO Y CRISTAL C/3PARTES COLOR WENGUE	21,132.61
511150054	PIZARRON DE 1.24x1.285 AREA DE ESCRITURA DE 1.18x1.73 USB 1 PLUMA RECARGABLE 2/REP. CABLE USI	8,969.41
511150055	PIZARRON DE 1.24x1.285 AREA DE ESCRITURA DE 1.18x1.73 USB 1 PLUMA RECARGABLE 2/REP. CABLE USI	8,969.41
511150056	PIZARRON DE 1.24x1.285 AREA DE ESCRITURA DE 1.18x1.73 USB 1 PLUMA RECARGABLE 2/REP. CABLE USI	8,969.41
511150057	PIZARRON BLANCO 1.2x1.5 METALICO PORCENALIZADO	2,178.09
511150058	PIZARRON BLANCO 1.2x1.5 METALICO PORCENALIZADO	2,178.09
511150059	PIZARRON BLANCO 1.2x1.5 METALICO PORCENALIZADO	2,178.09
511150060	SILLON EJECUTIVO OFFICCHAR EN PIEL COLOR NEGRO	2,882.77
511150061	SILLON EJECUTIVO OFFICCHAR EN PIEL COLOR NEGRO	2,882.77
511150062	SILLON EJECUTIVO OFFICCHAR EN PIEL COLOR NEGRO	2,882.77
511150063	SILLON EJECUTIVO OFFICCHAR EN PIEL COLOR NEGRO	2,882.77
511150064	SILLON EJECUTIVO OFFICCHAR EN PIEL COLOR NEGRO	2,882.77
511150065	SILLON EJECUTIVO OFFICCHAR EN PIEL COLOR NEGRO	2,882.77
511150066	SILLON EJECUTIVO OFFICCHAR EN PIEL COLOR NEGRO	2,882.77
511150067	SILLON EJECUTIVO OFFICCHAR EN PIEL COLOR NEGRO	2,882.77

511150068	SILLON EJECUTIVO OFFICAR EN PIEL COLOR NEGRO	2,882.77
511150069	SILLON EJECUTIVO OFFICAR EN PIEL COLOR NEGRO	2,882.77
511150070	SILLON EJECUTIVO OFFICAR EN PIEL COLOR NEGRO	2,882.77
511150071	SILLON EJECUTIVO OFFICAR EN PIEL COLOR NEGRO	2,882.77
511150072	SILLON EJECUTIVO RESP. ALTO, BRAZO DE ACERO, BASE CROMADA, RECLINABLE CON BLOQUEO PIEL COL	3,089.59
511150073	SILLON EJECUTIVO RESP. ALTO, BRAZO DE ACERO, BASE CROMADA, RECLINABLE CON BLOQUEO PIEL COL	3,089.59
511150074	SILLON EJECUTIVO RESP. ALTO, BRAZO DE ACERO, BASE CROMADA, RECLINABLE CON BLOQUEO PIEL COL	3,089.59
511150075	SILLON EJECUTIVO RESP. ALTO, BRAZO DE ACERO, BASE CROMADA, RECLINABLE CON BLOQUEO PIEL COL	3,089.59
511150076	SILLON EJECUTIVO RESP. ALTO, BRAZO DE ACERO, BASE CROMADA, RECLINABLE CON BLOQUEO PIEL COL	3,089.59
511150077	SILLON EJECUTIVO RESP. ALTO, BRAZO DE ACERO, BASE CROMADA, RECLINABLE CON BLOQUEO PIEL COL	3,089.59
511150078	SILLON EJECUTIVO RESP. ALTO, BRAZO DE ACERO, BASE CROMADA, RECLINABLE CON BLOQUEO PIEL COL	3,089.59
511150079	SILLON EJECUTIVO RESP. ALTO, BRAZO DE ACERO, BASE CROMADA, RECLINABLE CON BLOQUEO PIEL COL	3,089.59
511150080	SILLON EJECUTIVO RESP. ALTO, BRAZO DE ACERO, BASE CROMADA, RECLINABLE CON BLOQUEO PIEL COL	3,089.59
511150081	SILLON EJECUTIVO RESP. ALTO, BRAZO DE ACERO, BASE CROMADA, RECLINABLE CON BLOQUEO PIEL COL	3,089.59
511150082	SILLON EJECUTIVO RESP. ALTO, BRAZO DE ACERO, BASE CROMADA, RECLINABLE CON BLOQUEO PIEL COL	3,089.59
511150083	SILLON EJECUTIVO RESP. ALTO, BRAZO DE ACERO, BASE CROMADA, RECLINABLE CON BLOQUEO PIEL COL	3,089.59
511150084	SILLON EJECUTIVO RESP. ALTO, BRAZO DE ACERO, BASE CROMADA, RECLINABLE CON BLOQUEO PIEL COL	3,089.59
511150085	SILLON EJECUTIVO RESP. ALTO, BRAZO DE ACERO, BASE CROMADA, RECLINABLE CON BLOQUEO PIEL COL	3,089.59
511150086	SILLON EJECUTIVO RESP. ALTO, BRAZO DE ACERO, BASE CROMADA, RECLINABLE CON BLOQUEO PIEL COL	3,089.59
511150087	SILLON EJECUTIVO RESP. ALTO, BRAZO DE ACERO, BASE CROMADA, RECLINABLE CON BLOQUEO PIEL COL	3,089.59
511150088	SILLON EJECUTIVO RESP. ALTO, BRAZO DE ACERO, BASE CROMADA, RECLINABLE CON BLOQUEO PIEL COL	3,089.59
511150089	SILLON EJECUTIVO RESP. ALTO, BRAZO DE ACERO, BASE CROMADA, RECLINABLE CON BLOQUEO PIEL COL	3,089.59
511150090	SILLON EJECUTIVO RESP. ALTO, BRAZO DE ACERO, BASE CROMADA, RECLINABLE CON BLOQUEO PIEL COL	3,089.59
511150091	SILLON EJECUTIVO RESP. ALTO, BRAZO DE ACERO, BASE CROMADA, RECLINABLE CON BLOQUEO PIEL COL	3,089.59
511150092	SILLON EJECUTIVO RESP. ALTO, BRAZO DE ACERO, BASE CROMADA, RECLINABLE CON BLOQUEO PIEL COL	3,089.59
511150093	SILLON EJECUTIVO RESP. ALTO, BRAZO DE ACERO, BASE CROMADA, RECLINABLE CON BLOQUEO PIEL COL	3,089.59
511150094	SILLON EJECUTIVO RESP. ALTO, BRAZO DE ACERO, BASE CROMADA, RECLINABLE CON BLOQUEO PIEL COL	3,089.59
511150095	SILLON EJECUTIVO RESP. ALTO, BRAZO DE ACERO, BASE CROMADA, RECLINABLE CON BLOQUEO PIEL COL	3,089.59
511150096	SILLON EJECUTIVO RESP. ALTO, BRAZO DE ACERO, BASE CROMADA, RECLINABLE CON BLOQUEO PIEL COL	3,089.59
511150097	SILLON EJECUTIVO RESP. ALTO, BRAZO DE ACERO, BASE CROMADA, RECLINABLE CON BLOQUEO PIEL COL	3,089.59
511150098	SILLON EJECUTIVO RESP. ALTO, BRAZO DE ACERO, BASE CROMADA, RECLINABLE CON BLOQUEO PIEL COL	3,089.59
511150099	SILLON EJECUTIVO RESP. ALTO, BRAZO DE ACERO, BASE CROMADA, RECLINABLE CON BLOQUEO PIEL COL	3,089.59
511150100	SILLON EJECUTIVO RESP. ALTO, BRAZO DE ACERO, BASE CROMADA, RECLINABLE CON BLOQUEO PIEL COL	3,089.59
511150101	SILLON EJECUTIVO RESP. ALTO, BRAZO DE ACERO, BASE CROMADA, RECLINABLE CON BLOQUEO PIEL COL	3,089.59
511150102	SILLON DE ESPERA SOFA DE DOS PLAZAS EN PIEL COLOR NEGRO	6,983.20
511150103	SILLON DE ESPERA SOFA DE TRES PLAZAS EN PIEN COLOR NEGRO	8,550.85
511150104	SILLON DE ESPERA SOFA DE UNA PLAZA EN PIEL COLOR NEGRO	4,913.85
511150105	SILLON DE ESPERA SOFA DE UNA PLAZA EN PIEL COLOR NEGRO	4,913.85
511160001	ARCHIVERO METAL OFICIO 4CAJONES NEGRO	2,889.58
511160002	SILLON LOVSEAT COLOR CAFÉ PULIDO MICROFIBRA	6,319.20
511160003	ARCHIVERO 2 GAVETAS VERTICAL . TAMAÑO OFICIO	2,606.71
511160004	ISLA DE TRABAJO MELANINA COLOR GRAFITO	4,510.18
511160005	ARCHIVERO 2 GAVETAS VERTICAL . TAMAÑO OFICIO	2,606.71
511160006	ISLA DE TRABAJO MELANINA COLOR GRAFITO	4,510.18
511160007	ARCHIVERO 2 GAVETAS VERTICAL . TAMAÑO OFICIO	2,606.71
511160008	ARCHIVERO 2 GAVETAS VERTICAL . TAMAÑO OFICIO	2,606.71
511160009	ARCHIVERO 2 GAVETAS VERTICAL . TAMAÑO OFICIO	2,606.71
511160010	ISLA DE TRABAJO MELANINA COLOR GRAFITO	4,510.18
511160011	ISLA DE TRABAJO MELANINA COLOR GRAFITO	4,510.18
511160012	ISLA DE TRABAJO MELANINA COLOR GRAFITO	4,510.18
511160013	ARCHIVERO 2 GAVETAS VERTICAL . TAMAÑO OFICIO	2,606.71
511160014	ARCHIVERO 2 GAVETAS VERTICAL . TAMAÑO OFICIO	2,606.71

511160015	ARCHIVERO 2 GAVETAS VERTICAL . TAMAÑO OFICIO	2,606.71
511160016	ARCHIVERO 2 GAVETAS VERTICAL . TAMAÑO OFICIO	2,606.71
511160017	ARCHIVERO 2 GAVETAS VERTICAL . TAMAÑO OFICIO	2,606.71
511160018	ISLA DE TRABAJO MELANINA COLOR GRAFITO	4,510.18
511160019	ISLA DE TRABAJO MELANINA COLOR GRAFITO	4,510.18
511160020	ISLA DE TRABAJO MELANINA COLOR GRAFITO	4,510.18
511160021	ISLA DE TRABAJO MELANINA COLOR GRAFITO	4,510.18
511160022	ISLA DE TRABAJO MELANINA COLOR GRAFITO	4,510.18
511160023	ARCHIVERO 2 GAVETAS VERTICAL . TAMAÑO OFICIO	2,606.71
511160024	ARCHIVERO 2 GAVETAS VERTICAL . TAMAÑO OFICIO	2,606.71
511160025	ARCHIVERO 2 GAVETAS VERTICAL . TAMAÑO OFICIO	2,606.71
511160026	ARCHIVERO 2 GAVETAS VERTICAL . TAMAÑO OFICIO	2,606.71
511160027	ISLA DE TRABAJO MELANINA COLOR GRAFITO	4,510.18
511160028	ISLA DE TRABAJO MELANINA COLOR GRAFITO	4,510.18
511160029	ISLA DE TRABAJO MELANINA COLOR GRAFITO	4,510.18
511160030	ISLA DE TRABAJO MELANINA COLOR GRAFITO	4,510.18
511160031	ARCHIVERO METALICO 4 GABETAS NEGRO	4,123.86
511160032	SILLON EJECUTIVO OFFICCHAR MOD BM2951N	3,599.87
511160033	SILLON EJECUTIVO OFFICCHAR MOD BM2951N	3,599.87
511160034	SILLON EJECUTIVO OFFICCHAR MOD BM2951N	3,599.87
511160035	SILLON EJECUTIVO OFFICCHAR MOD BM2951N	3,599.87
511160036	SILLON EJECUTIVO OFFICCHAR MOD BM2951N	3,599.87
511160037	SILLON EJECUTIVO OFFICCHAR MOD BM2951N	3,599.87
511160038	SILLON EJECUTIVO OFFICCHAR MOD BM2951N	3,599.87
511160039	SILLON EJECUTIVO OFFICCHAR MOD BM2951N	3,599.87
511160040	SILLON EJECUTIVO OFFICCHAR MOD BM2951N	3,599.87
511160041	SILLON EJECUTIVO OFFICCHAR MOD BM2951N	3,599.87
511160042	SILLON EJECUTIVO OFFICCHAR MOD BM2951N	3,599.87
511160043	SILLON EJECUTIVO OFFICCHAR MOD BM2951N	3,599.87
511160044	SILLON EJECUTIVO RESP. ALTO BM90	4,731.93
511160045	ARCHIVERO DE 4 GAVETAS CON ACABADO EN LAMINA	3,032.81
511160046	ARCHIVERO DE 4 GAVETAS CON ACABADO EN LAMINA	3,032.81
511160047	SILLON EJECUTIVO MOD. BM2951N DE RESPALDO ALTO SIN CABECERA SOPORTE LUMBAR CON AJUSTE DI	3,200.08
511160048	SILLON EJECUTIVO MOD. BM2951N DE RESPALDO ALTO SIN CABECERA SOPORTE LUMBAR CON AJUSTE DI	3,200.08
511160049	SILLON EJECUTIVO MOD. BM2951N DE RESPALDO ALTO SIN CABECERA SOPORTE LUMBAR CON AJUSTE DI	3,200.08
511160050	ISLA DE TRABAJO GRAFITO ; DE 1MM CALIBRE 20 Y 22 ANCHO 1.80CM PROF. 140CM ALTURA 75CM COLO	4,668.73
511160051	ISLA DE TRABAJO GRAFITO ; DE 1MM CALIBRE 20 Y 22 ANCHO 1.80CM PROF. 140CM ALTURA 75CM COLO	4,668.73
511160052	ISLA DE TRABAJO GRAFITO ; DE 1MM CALIBRE 20 Y 22 ANCHO 1.80CM PROF. 140CM ALTURA 75CM COLO	4,668.73
511160053	ISLA DE TRABAJO GRAFITO ; DE 1MM CALIBRE 20 Y 22 ANCHO 1.80CM PROF. 140CM ALTURA 75CM COLO	4,668.73
511160054	ISLA DE TRABAJO GRAFITO ; DE 1MM CALIBRE 20 Y 22 ANCHO 1.80CM PROF. 140CM ALTURA 75CM COLO	4,668.73
511160055	ISLA DE TRABAJO GRAFITO ; DE 1MM CALIBRE 20 Y 22 ANCHO 1.80CM PROF. 140CM ALTURA 75CM COLO	4,668.73
511160056	ISLA DE TRABAJO GRAFITO ; DE 1MM CALIBRE 20 Y 22 ANCHO 1.80CM PROF. 140CM ALTURA 75CM COLO	4,668.73
511160057	ARCHIVERO METALICO DE 4 GAVETAS CON CAJA FUERTE OFIK	9,249.07
511160058	MUEBLE PENINSULA SECRETARIAL TROT NGO ARCHIVERO	4,025.00
511170001	DESTRUCTORA DE DOCUMENTOS	14,149.68
511170001	WORKSTATION PROCESADOR E5-1650V3 RAM 8GB DISCO DURO 1TB WINDOWS 10	29,602.68
511170002	WORKSTATION PROCESADOR E5-1650V3 RAM 8GB DISCO DURO 1TB WINDOWS 10	29,602.68
511170003	WORKSTATION PROCESADOR E5-1650V3 RAM 8GB DISCO DURO 1TB WINDOWS 10	29,602.68
511170004	WORKSTATION PROCESADOR E5-1650V3 RAM 8GB DISCO DURO 1TB WINDOWS 10	29,602.68
511170005	WORKSTATION PROCESADOR E5-1650V3 RAM 8GB DISCO DURO 1TB WINDOWS 10	29,602.68
511170006	MONITOR 24 PULGADAS LED PARA PC	4,683.69
511170007	MONITOR 24 PULGADAS LED PARA PC	4,683.69

511170008	MONITOR 24 PULGADAS LED PARA PC	4,683.69
511170009	MONITOR 24 PULGADAS LED PARA PC	4,683.69
511170010	MONITOR 24 PULGADAS LED PARA PC	4,683.69
511170011	PANTALLA LED 65 PULGADAS	12,862.78
511170012	PROYECTOR LCD	6,657.74
511170013	LAPTOP HP PROCESADOR INTEL CORE I7-6500U MEMORIA RAM 8GB, DISCO DURO 1TB PANTALLA 14" WI	12,800.92
511170014	LICENCIA ASPEN HYSYS ACADÉMINCO CON 5 AÑOS DE VIGENCIA	32,508.22
511170015	LICENCIA ASPEN HYSYS ACADÉMINCO CON 5 AÑOS DE VIGENCIA	160,891.91
511170016	SWITCH TP-LINK	2,177.25
511170017	SWITCH TP-LINK	2,177.25
511170018	SWITCH TP-LINK	2,177.25
511170019	RUTEADOR INALAMBRICO GIGABIT TP-LINK ARCHER C7	2,538.57
511170020	RUTEADOR INALAMBRICO GIGABIT TP-LINK ARCHER C7	2,538.57
511170021	SWITCH HP 1910-24 DE 24 PUERTOS 10/100 MBPS, 2 PUERTOS SFP DE 1000 MBPS	4,392.01
511170022	COMPUTADORQA DE ESCRITORIO MARCA HP	14,732.57
511170023	COMPUTADORQA DE ESCRITORIO MARCA HP	14,732.57
511170024	COMPUTADORQA DE ESCRITORIO MARCA HP	14,732.57
511170025	COMPUTADORQA DE ESCRITORIO MARCA HP	14,732.57
511170026	COMPUTADORQA DE ESCRITORIO MARCA HP	14,732.57
511170027	COMPUTADORQA DE ESCRITORIO MARCA HP	14,732.57
511170028	COMPUTADORQA DE ESCRITORIO MARCA HP	14,732.57
511170029	COMPUTADORQA DE ESCRITORIO MARCA HP	14,732.57
511170030	COMPUTADORQA DE ESCRITORIO MARCA HP	14,732.57
511170031	COMPUTADORQA DE ESCRITORIO MARCA HP	14,732.57
511170032	COMPUTADORQA DE ESCRITORIO MARCA HP	14,732.57
511170033	COMPUTADORQA DE ESCRITORIO MARCA HP	14,732.57
511170034	COMPUTADORQA DE ESCRITORIO MARCA HP	14,732.57
511170035	COMPUTADORQA DE ESCRITORIO MARCA HP	14,732.57
511170036	COMPUTADORQA DE ESCRITORIO MARCA HP	14,732.57
511170037	COMPUTADORQA DE ESCRITORIO MARCA HP	14,732.57
511170038	COMPUTADORQA DE ESCRITORIO MARCA HP	14,732.57
511170039	COMPUTADORQA DE ESCRITORIO MARCA HP	14,732.57
511170040	COMPUTADORQA DE ESCRITORIO MARCA HP	14,732.57
511170041	COMPUTADORQA DE ESCRITORIO MARCA HP	14,732.57
511170042	COMPUTADORQA DE ESCRITORIO MARCA HP	14,732.57
511170043	COMPUTADORQA DE ESCRITORIO MARCA HP	14,732.57
511170044	COMPUTADORQA DE ESCRITORIO MARCA HP	14,732.57
511170045	COMPUTADORQA DE ESCRITORIO MARCA HP	14,732.57
511170046	COMPUTADORQA DE ESCRITORIO MARCA HP	14,732.57
511170047	COMPUTADORQA DE ESCRITORIO MARCA HP	14,732.57
511170048	COMPUTADORQA DE ESCRITORIO MARCA HP	14,732.57
511170049	COMPUTADORQA DE ESCRITORIO MARCA HP	14,732.57
511170050	COMPUTADORQA DE ESCRITORIO MARCA HP	14,732.57
511170051	COMPUTADORQA DE ESCRITORIO MARCA HP	14,732.57
511170052	COMPUTADORQA DE ESCRITORIO MARCA HP	14,732.57
511170053	COMPUTADORQA DE ESCRITORIO MARCA HP	14,732.57
511170054	COMPUTADORQA DE ESCRITORIO MARCA HP	14,732.57
511170055	COMPUTADORQA DE ESCRITORIO MARCA HP	14,732.57
511170056	COMPUTADORQA DE ESCRITORIO MARCA HP	14,732.57
511170057	COMPUTADORQA DE ESCRITORIO MARCA HP	14,732.57
511170058	COMPUTADORQA DE ESCRITORIO MARCA HP	14,732.57
511170059	COMPUTADORQA DE ESCRITORIO MARCA HP	14,732.57

511170060	COMPUTADORQA DE ESCRITORIO MARCA HP	14,732.57
511170061	COMPUTADORQA DE ESCRITORIO MARCA HP	14,732.57
511170062	COMPUTADORQA DE ESCRITORIO MARCA HP	14,732.57
511170063	COMPUTADORQA DE ESCRITORIO MARCA HP	14,732.57
511170064	COMPUTADORQA DE ESCRITORIO MARCA HP	14,732.57
511170065	COMPUTADORQA DE ESCRITORIO MARCA HP	14,732.57
511170066	COMPUTADORQA DE ESCRITORIO MARCA HP	14,732.57
511170067	COMPUTADORQA DE ESCRITORIO MARCA HP	14,732.57
511170068	COMPUTADORQA DE ESCRITORIO MARCA HP	14,732.57
511170069	COMPUTADORQA DE ESCRITORIO MARCA HP	14,732.57
511170070	COMPUTADORQA DE ESCRITORIO MARCA HP	14,732.57
511170071	COMPUTADORQA DE ESCRITORIO MARCA HP	14,732.57
511170072	COMPUTADORQA DE ESCRITORIO MARCA HP	14,732.57
511170073	COMPUTADORQA DE ESCRITORIO MARCA HP	14,732.57
511170074	COMPUTADORQA DE ESCRITORIO MARCA HP	14,732.57
511170075	COMPUTADORQA DE ESCRITORIO MARCA HP	14,732.57
511170076	COMPUTADORQA DE ESCRITORIO MARCA HP	14,732.57
511170077	COMPUTADORQA DE ESCRITORIO MARCA HP	14,732.57
511170078	COMPUTADORQA DE ESCRITORIO MARCA HP	14,732.57
511170079	COMPUTADORQA DE ESCRITORIO MARCA HP	14,732.57
511170080	COMPUTADORQA DE ESCRITORIO MARCA HP	14,732.57
511170081	COMPUTADORQA DE ESCRITORIO MARCA HP	14,732.57
511170082	COMPUTADORQA DE ESCRITORIO MARCA HP	14,732.57
511170083	COMPUTADORQA DE ESCRITORIO MARCA HP	14,732.57
511170084	COMPUTADORQA DE ESCRITORIO MARCA HP	14,732.57
511170085	COMPUTADORQA DE ESCRITORIO MARCA HP	14,732.57
511170086	COMPUTADORQA DE ESCRITORIO MARCA HP	14,732.57
511170087	COMPUTADORQA DE ESCRITORIO MARCA HP	14,732.57
511170088	COMPUTADORQA DE ESCRITORIO MARCA HP	14,732.57
511170089	COMPUTADORQA DE ESCRITORIO MARCA HP	14,732.57
511170090	COMPUTADORQA DE ESCRITORIO MARCA HP	14,732.57
511170091	COMPUTADORQA DE ESCRITORIO MARCA HP	14,732.57
511170092	IMPRESORA 3D CON KIT DE HERRAMIENTA Y ACCESORIOS PARA MAQUINA CNC MARCA HERRAMENTAL	413,679.06
511180001	RESTO 70% Impresora 3 D Marca Stratasys.	965,258.15
511930001	MESA DE TRABAJO1.80 X 1.20 X .75 CMS. ALTURAUBICADAS EN LAB. ELECTROMECC.	0.00
511930002	MESA DE TRABAJO CON CONEX ELEC1.80 X 1.20 X .75 CMS. ALTURAUBICADAS EN LAB. ELECTROMECC.	0.00
511930003	MESA DE TRABAJO CON CONEX ELEC1.80 X 1.20 X .75 CMS. ALTURAUBICADAS EN LAB. ELECTROMECC.	0.00
511930004	MESA DE TRABAJO CON CONEX ELEC1.80 X 1.20 X .75 CMS. ALTURAUBICADAS EN LAB. ELECTROMECC.	0.00
511930005	MESA DE TRABAJO CON CONEX ELEC1.80 X 1.20 X .75 CMS. ALTURAUBICADAS EN LAB. ELECTROMECC.	0.00
511930006	ESTANTE PARA TELEVISIONMETALICO COLOR NEGROCON RODILLOS	0.00
511930007	PIZARRON ELECTRONICOB400	0.00
511970001	URNA DE ALUMINIO Y CRISTALPARA GUARDA DE BANDERA	0.00
515000003	COMPUTADORA P-III 700 MHZD.D. 20 GB MEMORIA 64 MB RAMKIT 52-X MONITOR 15"	0.00
515000004	COMPUTADORA P-III 700 MHZD.D. 20 GB MEMORIA 64 MB RAMKIT 52-X MONITOR 15"	0.00
515000005	COMPUTADORA P-III 700 MHZCPU.MONITOR 15" TECLADO Y BOCINAS	0.00
515000006	PROMODEL Y SIMRUNNER FORWINDOWS LIC. ESTUDIANTILVERSION 4.22 C/ MANUALES IMPR.	0.00
515010002	COMPUTADORA COMPAQ PRESARIOINCLUYE CPU, MONITOR,BOCINASMOUSE,TECLADO	0.00
515010003	RETROPROYECTOR DUKANE 3010DE 3000 LUMENS	0.00
515020001	COMPUTADORA COMPAQ PRESARIO5625LA	0.00
515020003	COMPUTADORA LANIX PENTIUM IVSERIE MONITOR MX09545SERIE CPU 5052697	0.00
515020006	COMPUTADORA MODIFICADAVSERIE MONITOR MX09543SERIE CPU 5052703	0.00
515020008	IMPRESORA HP LASERJET 1200	0.00

515020009	REGULADOR DE VOLTAJE 4 KVA220V CAT.2322240	0.00
515020010	REGULADOR DE VOLTAJE 4 KVA220V CAT.2322240	0.00
515030002	SOFTWARE P/ DISEÑO DE TAREJADE IDENTIFICACION	0.00
515030003	ORGANIZADOR DOBLE (45/U.R)VERTICAL	0.00
515030011	SISTEMA DE NOMINA VERSION 2003	0.00
515040001	SCANNER MODELO SCANNJET 8250HP	0.00
515040002	COMPUTADORA HP SIST. OP. WINXPPRO/CD DE RECUP.(DRIVERS) PROCPIV 2.8 GHZ MEM 512 INTEL856G	0.00
515040003	COMPUTADORA HP SIST. OP. WINXPPRO/CD DE RECUP.(DRIVERS) PROCORIENTACION EDUCATIVA	0.00
515040004	COMPUTADORA HP SIST. OP. WINXPPRO/CD DE RECUP.(DRIVERS) PROCPIV 2.8 GHZ MEM 512 INTEL856G	0.00
515040005	COMPUTADORA HP SIST. OP. WINXPPRO/CD DE RECUP.(DRIVERS) PROCPIV 2.8 GHZ MEM 512 INTEL856G	0.00
515040006	SIABUC 8.0 NUEVA VERSION	0.00
515040007	SOFTWARE DE EXPLOTACION DEREPORTES ASIS-SOFT.(ASISTENCIA DE PERSONAL)	0.00
515050001	PAQUETE EDUCACIONAL	0.00
515050002	IMPRESORA DE 9 PINESUSB/PARALELO 15"	0.00
515050003	IMPRESORA DE 9 PINES	0.00
515050004	SIST. DE EVALUACION ARMSTRONG(STAND ALONE)	0.00
515060004	GABINETE NEGRO CPU INTEL CELERON D2.53 GHZ RAM 512MB H.D. SATA 80GB MONITOR LCD ACER 15"	-
515060005	GABINETE NEGRO CPU INTEL CELERON D2.53 GHZ RAM 512MB H.D. SATA 80GB MONITOR LCD ACER 15"	-
515060013	COMPUTADORA LAP TOPINSPIRON 6400,CPU1.66 GHZUNIDAD COMBO DVD/T RED INALAMB	-
515060016	COMPUTADORA PENTIUM 4DELL	-
515060019	LAN TESTER FLUKE 620(PROBADORDE CABLES DE RED)	-
515060020	LAN TESTER FLUKE 620(PROBADORDE CABLES DE RED)	-
515060021	SWICHT 3 COM 48 PUERTOS	-
515060022	SWICHT 3 COM 48 PUERTOS	-
515060023	SWITCH C 2950-24 (DIVIDIRREDES)	-
515060024	MONITOR PLANO	-
515060025	MONITOR PLANO 15"	-
515070002	IMPRESORA HP LASER 27PPM	-
515070003	IMPRESORA HP LASER 27PPM	-
515070004	COMPUTADORA	-
515070006	COMPUTADORA	-
515070008	COMPUTADORA	-
515070010	COMPUTADORA	-
515070012	COMPUTADORA	-
515070013	COMPUTADORA	-
515070014	COMPUTADORA	-
515070015	COMPUTADORA	-
515070018	COMPUTADORA	-
515070019	COMPUTADORA	-
515070021	COMPUTADORA	-
515070022	COMPUTADORA	-
515070023	COMPUTADORA	-
515070024	COMPUTADORA	-
515070025	COMPUTADORA	-
515070027	COMPUTADORA	-
515070030	COMPUTADORA	-
515070032	COMPUTADORA	-
515070033	COMPUTADORA	-
515070035	COMPUTADORA	-
515070036	COMPUTADORA	-
515070037	COMPUTADORA	-
515070039	SWITCH CISCO CATALIST 2960 48	-

515070040	SWITCH CISCO CATALYST 2960 24	-
515070042	SWITCH CISCO CATALYST 2960 24	-
515070043	SWITCH CISCO CATALYST 2960 48	-
515070044	SWITCH CISCO CATALYST 2960 48	-
515080001	SWITCH CISCO CATALYST 2960 24	-
515080003	SWITCH CISCO CATALYST 2960 24	-
515080005	COMPUTADORA	-
515080006	COMPUTADORA	-
515080007	COMPUTADORA	-
515080009	COMPUTADORA	-
515080011	COMPUTADORA	-
515080012	COMPUTADORA	-
515080013	COMPUTADORA	-
515080015	COMPUTADORA	-
515080016	COMPUTADORA	-
515080018	COMPUTADORA	-
515080019	COMPUTADORA	-
515080021	COMPUTADORA	-
515080023	COMPUTADORA	-
515080024	COMPUTADORA	-
515080025	COMPUTADORA	-
515080026	COMPUTADORA	-
515080027	COMPUTADORA	-
515080028	COMPUTADORA	-
515080030	COMPUTADORA	-
515080031	COMPUTADORA	-
515080033	COMPUTADORA	-
515080035	COMPUTADORA	-
515080036	COMPUTADORA	-
515080037	COMPUTADORA	-
515080040	COMPUTADORA	-
515080041	COMPUTADORA	-
515080043	COMPUTADORA	-
515080044	COMPUTADORA	-
515080045	COMPUTADORA	-
515080046	COMPUTADORA	-
515080047	COMPUTADORA	0.00
515080048	COMPUTADORA	0.00
515080049	COMPUTADORA	0.00
515080056	COMPUTADORA	0.00
515080058	COMPUTADORA	0.00
515080061	COMPUTADORA	0.00
515080063	COMPUTADORA	0.00
515080064	COMPUTADORA	0.00
515080065	COMPUTADORA	0.00
515080066	COMPUTADORA	0.00
515080068	COMPUTADORA	0.00
515080071	COMPUTADORA	0.00
515080073	COMPUTADORA	0.00
515080074	COMPUTADORA	0.00
515080075	COMPUTADORA	0.00
515080076	COMPUTADORA	0.00

515080077	COMPUTADORA	0.00
515080078	COMPUTADORA	0.00
515080079	COMPUTADORA	0.00
515080081	COMPUTADORA	0.00
515080082	COMPUTADORA	0.00
515080083	COMPUTADORA	0.00
515080085	COMPUTADORA	0.00
515080086	COMPUTADORA LAPTOP DEL VOSTRO1310 CODIGO L8M75LVBMS84	0
515080087	SWITCH CATALYST CISCO 2960G24 PUERTOS 10/100/1000	0.00
515100001	SERVIDOR MARCA HP MODELOPROLIANT ML350.	0.00
515100002	COMPUTADORA MARCA HP MODELO3000 SMALL FORM FACTOR.MONITORLCD 20" MCA. HP/COMPAC. S	0.00
515100003	COMPUTADORA MARCA HP MODELO3000 SMALL FORM FACTOR.MONITORLCD 20" MCA. HP/COMPAC. S	0.00
515100005	COMPUTADORA MARCA HP MODELO3000 SMALL FORM FACTOR.MONITORLCD 20" MCA. HP/COMPAC. S	0.00
515100007	COMPUTADORA MARCA HP MODELO3000 SMALL FORM FACTOR.MONITORLCD 20" MCA. HP/COMPAC. S	0.00
515100009	COMPUTADORA MARCA HP MODELO3000 SMALL FORM FACTOR.MONITORLCD 20" MCA. HP/COMPAC. S	0.00
515100010	COMPUTADORA MARCA HP MODELO3000 SMALL FORM FACTOR.MONITORLCD 20" MCA. HP/COMPAC. S	0.00
515100011	COMPUTADORA MARCA HP MODELO3000 SMALL FORM FACTOR.MONITORLCD 20" MCA. HP/COMPAC. S	0.00
515100013	COMPUTADORA MARCA HP MODELO3000 SMALL FORM FACTOR.MONITORLCD 20" MCA. HP/COMPAC. S	0.00
515100014	COMPUTADORA MARCA HP MODELO3000 SMALL FORM FACTOR.MONITORLCD 20" MCA. HP/COMPAC. S	0.00
515100015	COMPUTADORA MARCA HP MODELO3000 SMALL FORM FACTOR.MONITORLCD 20" MCA. HP/COMPAC. S	0.00
515100016	COMPUTADORA MARCA HP MODELO3000 SMALL FORM FACTOR.MONITORLCD 20" MCA. HP/COMPAC. S	0.00
515100017	COMPUTADORA MARCA HP MODELO3000 SMALL FORM FACTOR.MONITORLCD 20" MCA. HP/COMPAC. S	0.00
515100018	COMPUTADORA MARCA HP MODELO3000 SMALL FORM FACTOR.MONITORLCD 20" MCA. HP/COMPAC. S	0.00
515100019	COMPUTADORA MARCA HP MODELO3000 SMALL FORM FACTOR.MONITORLCD 20" MCA. HP/COMPAC. S	0.00
515100020	COMPUTADORA MARCA HP MODELO3000 SMALL FORM FACTOR.MONITORLCD 20" MCA. HP/COMPAC. S	0.00
515100021	COMPUTADORA MARCA HP MODELO3000 SMALL FORM FACTOR.MONITORLCD 20" MCA. HP/COMPAC. S	0.00
515100022	COMPUTADORA MARCA HP MODELO3000 SMALL FORM FACTOR.MONITORLCD 20" MCA. HP/COMPAC. S	0.00
515100023	COMPUTADORA MARCA HP MODELO3000 SMALL FORM FACTOR.MONITORLCD 20" MCA. HP/COMPAC. S	0.00
515100024	COMPUTADORA MARCA HP MODELO3000 SMALL FORM FACTOR.MONITORLCD 20" MCA. HP/COMPAC. S	0.00
515100025	COMPUTADORA MARCA HP MODELO3000 SMALL FORM FACTOR.MONITORLCD 20" MCA. HP/COMPAC. S	0.00
515100026	COMPUTADORA MARCA HP MODELO3000 SMALL FORM FACTOR.MONITORLCD 20" MCA. HP/COMPAC. S	0.00
515100027	COMPUTADORA MARCA HP MODELO3000 SMALL FORM FACTOR.MONITORLCD 20" MCA. HP/COMPAC. S	0.00
515100028	COMPUTADORA MARCA HP MODELO3000 SMALL FORM FACTOR.MONITORLCD 20" MCA. HP/COMPAC. S	0.00
515100029	IMPRESORA EPSON LX-300+II.	0.00
515100030	IMPRESORA EPSON LX-300-II	0.00
515100031	IMPRESORA EPSON LX-300+II	0.00
515110001	COMPUTADORA INTEL PENTIUM DUALCORE G620.MONITOR LCD DE 18.5"S/N 1S57130759ES07372547	0.00
515110002	COMPUTADORA INTEL PENTIUM DUALCORE G620.MONITOR LCD DE 18.5"S/N 1S57130759ES07372541	0.00
515110004	COMPUTADORA INTEL PENTIUM DUALCORE G620.MONITOR LCD DE 18.5"S/N 1S57130759ES07372538	0.00
515110005	COMPUTADORA INTEL PENTIUM DUALCORE G620.MONITOR LCD DE 18.5"S/N 1S57130759ES07372548	0.00
515110006	COMPUTADORA INTEL PENTIUM DUALCORE G620.MONITOR LCD DE 18.5"S/N 1S57130759ES07372543	0.00
515110007	COMPUTADORA INTEL PENTIUM DUALCORE G620.MONITOR LCD DE 18.5"S/N 1S57130759ES07372542	0.00
515110008	COMPUTADORA INTEL PENTIUM DUALCORE G620.MONITOR LCD DE 18.5"S/N 1S57130759ES07372540	0.00
515110009	COMPUTADORA INTEL PENTIUM DUALCORE G620.MONITOR LCD DE 18.5"S/N 1S57130759ES07372546	0.00
515110010	COMPUTADORA INTEL PENTIUM DUALCORE G620.MONITOR LCD DE 18.5"S/N 1S57130759ES07372539	0.00
515110012	COMPUTADORA INTEL PENTIUM DUALCORE G620.MONITOR LCD DE 18.5"S/N 1S57130759ES07372479	0.00
515110013	COMPUTADORA INTEL PENTIUM DUALCORE G620.MONITOR LCD DE 18.5"S/N 1S57130759ES07372561	0.00
515110014	COMPUTADORA INTEL PENTIUM DUALCORE G620.MONITOR LCD DE 18.5"S/N 1S57130759ES07372154	0.00
515110015	COMPUTADORA INTEL PENTIUM DUALCORE G620.MONITOR LCD DE 18.5"S/N 1S57130759ES07372159	0.00
515110016	COMPUTADORA INTEL PENTIUM DUALCORE G620.MONITOR LCD DE 18.5"S/N 1S57130759ES07372157	0.00
515110017	COMPUTADORA INTEL PENTIUM DUALCORE G620.MONITOR LCD DE 18.5"S/N 1S57130759ES07372148	0.00
515110018	COMPUTADORA INTEL PENTIUM DUALCORE G620.MONITOR LCD DE 18.5"S/N 1S57130759ES07372487	0.00

515110019	COMPUTADORA INTEL PENTIUM DUALCORE G620.MONITOR LCD DE 18.5"S/N 1S57130759ES07372486	0.00
515110020	COMPUTADORA INTEL PENTIUM DUALCORE G620.MONITOR LCD DE 18.5"S/N 1S57130759ES07372169	0.00
515110021	COMPUTADORA INTEL PENTIUM DUALCORE G620.MONITOR LCD DE 18.5"S/N 1S57130759ES07372160	0.00
515110022	COMPUTADORA INTEL PENTIUM DUALCORE G620.MONITOR LCD DE 18.5"S/N 1S57130759ES07372119	0.00
515110023	COMPUTADORA INTEL PENTIUM DUALCORE G620.MONITOR LCD DE 18.5"S/N 1S57130759ES07372488	0.00
515110024	COMPUTADORA INTEL PENTIUM DUALCORE G620.MONITOR LCD DE 18.5"S/N 1S57130759ES07372476	0.00
515110025	COMPUTADORA INTEL PENTIUM DUALCORE G620.MONITOR LCD DE 18.5"S/N 1S57130759ES07372481	0.00
515110026	COMPUTADORA INTEL PENTIUM DUALCORE G620.MONITOR LCD DE 18.5"S/N 1S57130759ES07372063	0.00
515110027	COMPUTADORA INTEL PENTIUM DUALCORE G620.MONITOR LCD DE 18.5"S/N 1S57130759ES07372077	0.00
515110028	COMPUTADORA INTEL PENTIUM DUALCORE G620.MONITOR LCD DE 18.5"S/N 1S57130759ES07372551	0.00
515110029	COMPUTADORA INTEL PENTIUM DUALCORE G620.MONITOR LCD DE 18.5"S/N 1S57130759ES07372162	0.00
515110030	COMPUTADORA INTEL PENTIUM DUALCORE G620.MONITOR LCD DE 18.5"S/N 1S57130759ES07372061	0.00
515110031	COMPUTADORA INTEL PENTIUM DUALCORE G620.MONITOR LCD DE 18.5"S/N 1S57130759ES07372067	0.00
515110032	COMPUTADORA INTEL PENTIUM DUALCORE G620.MONITOR LCD DE 18.5"S/N 1S57130759ES07372087	0.00
515110033	COMPUTADORA INTEL PENTIUM DUALCORE G620.MONITOR LCD DE 18.5"S/N 1S57130759ES07372478	0.00
515110034	COMPUTADORA INTEL PENTIUM DUALCORE G620.MONITOR LCD DE 18.5"S/N 1S57130759ES07372071	0.00
515110035	COMPUTADORA INTEL PENTIUM DUALCORE G620.MONITOR LCD DE 18.5"S/N 1S57130759ES07372052	0.00
515110036	COMPUTADORA INTEL PENTIUM DUALCORE G620.MONITOR LCD DE 18.5"S/N 1S57130759ES07372074	0.00
515110038	COMPUTADORA INTEL PENTIUM DUALCORE G620.MONITOR LCD DE 18.5"S/N 1S57130759ES07372073	0.00
515110039	COMPUTADORA INTEL PENTIUM DUALCORE G620.MONITOR LCD DE 18.5"S/N 1S57130759ES07372006	0.00
515110041	COMPUTADORAS PARA MONITOREARINTEL CORE. MONITOR 18.5 LCD.NUM. SERIE. ES07372786	0.00
515110042	COMPUTADORAS PARA MONITOREARINTEL CORE. MONITOR 18.5 LCD.NUM. SERIE. ES07372785	0.00
515110043	COMPUTADORAS PARA MONITOREARINTEL CORE. MONITOR 18.5 LCD.NUM. SERIE. ES07372942	0.00
515120001	GABINETE DE PARED 120 NXT.	0.00
515120002	GABINETE DE PARED 120 NXT.	0.00
515120003	GABINETE DE PARED 120 NXT.	0.00
515120004	GABINETE DE PARED 120 NXT.	0.00
515120005	GABINETE DE PARED 120 NXT.	0.00
515120006	SERVIDOR DELL POWER EDGE R415.	0.00
515120008	COMPUTADORA HP MODELO 3405 MTPROC. E2-3200	0.00
515120009	COMPUTADORA HP MODELO 3405 MTPROC. E2-3200	0.00
515120010	COMPUTADORA HP MODELO 3405 MTPROC. E2-3200	0.00
515120011	COMPUTADORA HP MODELO 3405 MTPROC. E2-3200	0.00
515120012	COMPUTADORA HP MODELO 3405 MTPROC. E2-3200	0.00
515120013	COMPUTADORA HP MODELO 3405 MTPROC. E2-3200	0.00
515120014	COMPUTADORA HP MODELO 3405 MTPROC. E2-3200	0.00
515120015	COMPUTADORA HP MODELO 3405 MTPROC. E2-3200	0.00
515120016	COMPUTADORA HP MODELO 3405 MTPROC. E2-3200	0.00
515120017	COMPUTADORA HP MODELO 3405 MTPROC. E2-3200	0.00
515120018	COMPUTADORA HP MODELO 3405 MTPROC. E2-3200	0.00
515120019	COMPUTADORA HP MODELO 3405 MTPROC. E2-3200	0.00
515120020	COMPUTADORA HP MODELO 3405 MTPROC. E2-3200	0.00
515120021	COMPUTADORA HP MODELO 3405 MTPROC. E2-3200	0.00
515120022	COMPUTADORA HP MODELO 3405 MTPROC. E2-3200	0.00
515120023	COMPUTADORA HP MODELO 3405 MTPROC. E2-3200	0.00
515120024	COMPUTADORA HP MODELO 3405 MTPROC. E2-3200	0.00
515120025	COMPUTADORA HP MODELO 3405 MTPROC. E2-3200	0.00
515120026	COMPUTADORA HP MODELO 3405 MTPROC. E2-3200	0.00
515120027	COMPUTADORA HP MODELO 3405 MTPROC. E2-3200	0.00
515120028	COMPUTADORA HP MODELO 3405 MTPROC. E2-3200	0.00
515120029	COMPUTADORA HP MODELO 3405 MTPROC. E2-3200	0.00
515120030	COMPUTADORA HP MODELO 3405 MTPROC. E2-3200	0.00

515120031	COMPUTADORA HP MODELO 3405 MTPROC. E2-3200	0.00
515120032	COMPUTADORA HP MODELO 3405 MTPROC. E2-3200	0.00
515120033	COMPUTADORA HP MODELO 3405 MTPROC. E2-3200	0.00
515120034	COMPUTADORA HP MODELO 3405 MTPROC. E2-3200	0.00
515120035	COMPUTADORA HP MODELO 3405 MTPROC. E2-3200	0.00
515120036	COMPUTADORA HP MODELO 3405 MTPROC. E2-3200	0.00
515120037	COMPUTADORA HP MODELO 3405 MTPROC. E2-3200	0.00
515120038	COMPUTADORA HP MODELO 3405 MTPROC. E2-3200	0.00
515120039	COMPUTADORA HP MODELO 3405 MTPROC. E2-3200	0.00
515120040	PLC CONTROLADOR LOGICO PROGRAMABLE Y PERIFERICAS.	0.00
515130001	ESCANER METODO DE ESCANEEO CAMAPLANA ALIMENTADOR AUTOMATICODE DOCUMENTOS	-
515130002	COMPUTADORA	2,616.44
515130003	COMPUTADORA	-
515130004	COMPUTADORA	-
515130005	COMPUTADORA	-
515130006	COMPUTADORA	-
515130007	COMPUTADORA	-
515130008	COMPUTADORA	-
515130009	COMPUTADORA	-
515130010	COMPUTADORA	-
515130011	COMPUTADORA	-
515130012	COMPUTADORA	-
515130013	COMPUTADORA	-
515130014	COMPUTADORA	-
515130015	COMPUTADORA	-
515130016	COMPUTADORA	-
515130017	COMPUTADORA	-
515130018	COMPUTADORA	-
515130019	COMPUTADORA	-
515130020	COMPUTADORA	-
515130021	COMPUTADORA	-
515130022	COMPUTADORA	-
515130024	COMPUTADORA	-
515130025	COMPUTADORA	-
515130026	COMPUTADORA	-
515130027	COMPUTADORA	-
515130030	COMPUTADORA	-
515130031	COMPUTADORA	-
515130033	COMPUTADORA	-
515130034	COMPUTADORA	-
515130035	COMPUTADORA	-
515130036	COMPUTADORA	-
515130037	COMPUTADORA	-
515140001	PROCESADORINTEL CORE DISCO DUROSATA SIS. OPERATIVO WINDOWS	-
515140002	PROCESADORINTEL CORE DISCO DUROSATA SIS. OPERATIVO WINDOWS	-
515140003	PROCESADORINTEL CORE DISCO DUROSATA SIS. OPERATIVO WINDOWS	-
515140004	PROCESADORINTEL CORE DISCO DUROSATA SIS. OPERATIVO WINDOWS	-
515140005	PROCESADORINTEL CORE DISCO DUROSATA SIS. OPERATIVO WINDOWS	-
515140006	PROCESADORINTEL CORE DISCO DUROSATA SIS. OPERATIVO WINDOWS	-
515140007	PROCESADORINTEL CORE DISCO DUROSATA SIS. OPERATIVO WINDOWS	-
515140008	PROCESADORINTEL CORE DISCO DUROSATA SIS. OPERATIVO WINDOWS	-
515140009	PROCESADORINTEL CORE DISCO DUROSATA SIS. OPERATIVO WINDOWS	-

515140010	PROCESADORINTEL CORE DISCO DUROSATA SIS. OPERATIVO WINDOWS	-	
515140011	PROCESADORINTEL CORE DISCO DUROSATA SIS. OPERATIVO WINDOWS	-	
515140012	PROCESADORINTEL CORE DISCO DUROSATA SIS. OPERATIVO WINDOWS	-	
515140013	PROCESADORINTEL CORE DISCO DUROSATA SIS. OPERATIVO WINDOWS	-	
515140014	PROCESADORINTEL CORE DISCO DUROSATA SIS. OPERATIVO WINDOWS	-	
515140015	PROCESADORINTEL CORE DISCO DUROSATA SIS. OPERATIVO WINDOWS	-	
515140016	PROCESADORINTEL CORE DISCO DUROSATA SIS. OPERATIVO WINDOWS	-	
515140017	PROCESADORINTEL CORE DISCO DUROSATA SIS. OPERATIVO WINDOWS	-	
515140018	PROCESADORINTEL CORE DISCO DUROSATA SIS. OPERATIVO WINDOWS	-	
515140019	PROCESADORINTEL CORE DISCO DUROSATA SIS. OPERATIVO WINDOWS	-	
515140020	PROCESADORINTEL CORE DISCO DUROSATA SIS. OPERATIVO WINDOWS	-	
515140021	PROCESADORINTEL CORE DISCO DUROSATA SIS. OPERATIVO WINDOWS	-	
515140022	PROCESADORINTEL CORE DISCO DUROSATA SIS. OPERATIVO WINDOWS	-	
515140023	PROCESADORINTEL CORE DISCO DUROSATA SIS. OPERATIVO WINDOWS	-	
515140024	PROCESADORINTEL CORE DISCO DUROSATA SIS. OPERATIVO WINDOWS	-	
515140025	PROCESADORINTEL CORE DISCO DUROSATA SIS. OPERATIVO WINDOWS	-	
515140026	PROCESADORINTEL CORE DISCO DUROSATA SIS. OPERATIVO WINDOWS	-	
515140027	PROCESADORINTEL CORE DISCO DUROSATA SIS. OPERATIVO WINDOWS	-	
515140028	PROCESADORINTEL CORE DISCO DUROSATA SIS. OPERATIVO WINDOWS	-	
515140029	PROCESADORINTEL CORE DISCO DUROSATA SIS. OPERATIVO WINDOWS	-	
515140030	PROCESADORINTEL CORE DISCO DUROSATA SIS. OPERATIVO WINDOWS	-	
515140031	PROCESADORINTEL CORE DISCO DUROSATA SIS. OPERATIVO WINDOWS	-	
515140032	PROCESADORINTEL CORE DISCO DUROSATA SIS. OPERATIVO WINDOWS	-	
515140033	PROCESADORINTEL CORE DISCO DUROSATA SIS. OPERATIVO WINDOWS	-	
515140034	PROCESADORINTEL CORE DISCO DUROSATA SIS. OPERATIVO WINDOWS	-	
515140035	PROCESADORINTEL CORE DISCO DUROSATA SIS. OPERATIVO WINDOWS	-	
515140036	PROCESADORINTEL CORE DISCO DUROSATA SIS. OPERATIVO WINDOWS	-	
515140037	PROCESADORINTEL CORE DISCO DUROSATA SIS. OPERATIVO WINDOWS	-	
515140038	PROCESADORINTEL CORE DISCO DUROSATA SIS. OPERATIVO WINDOWS	-	
515140039	PROCESADORINTEL CORE DISCO DUROSATA SIS. OPERATIVO WINDOWS	-	
515140040	PROCESADORINTEL CORE DISCO DUROSATA SIS. OPERATIVO WINDOWS	-	
515140041	PROCESADORINTEL CORE DISCO DUROSATA SIS. OPERATIVO WINDOWS	-	
515140042	PROCESADORINTEL CORE DISCO DUROSATA SIS. OPERATIVO WINDOWS	-	
515140043	PROCESADORINTEL CORE DISCO DUROSATA SIS. OPERATIVO WINDOWS	-	
515140044	PROCESADORINTEL CORE DISCO DUROSATA SIS. OPERATIVO WINDOWS	-	
515140045	PROCESADORINTEL CORE DISCO DUROSATA SIS. OPERATIVO WINDOWS	-	
515150001	SWICH SRVER HP MODELO MICROSERVER GEN8	-	0.00
515150002	SWICH SRVER HP MODELO MICROSERVER GEN8	-	0.00
515150003	IMPRESORA DE INY. TINTA C/CAARTUCHOS RECARGABLES P/USO RUDO CON WIFI TC Y TO		201.95
515150004	IMPRESORA DE INY. TINTA C/CAARTUCHOS RECARGABLES P/USO RUDO CON WIFI TC Y TO		201.95
515150006	LAP-TOP 15" TOUCH INTEL COREi-7-45-12 GB RAM 1 TB DD DVD HDMI USB ETHERNET WIFI		1,012.14
515150007	LAP-TOP 15" TOUCH INTEL COREi-7-45-12 GB RAM 1 TB DD DVD HDMI USB ETHERNET WIFI		1,012.14
515150009	LAP-TOP 15" TOUCH INTEL COREi-7-45-12 GB RAM 1 TB DD DVD HDMI USB ETHERNET WIFI		1,012.14
515150010	COMPUTADORA TODO EN UNO MARCA HP MODELO ELITEONE 800G1 AIO TOUCH PANTALLA 23" NO.SER		3,500.26
515150011	IPAD AIR 2 WIFI CELULAR DE 16GB GRIS ESPECIAL NO. DE SERIE DMPQ2H07G5WQ		1,873.77
515150012	COMPUTADORAS 1		3,720.48
515150013	COMPUTADORAS 2		3,720.48
515150014	COMPUTADORAS 3		3,720.48
515150015	COMPUTADORAS 4		3,720.48
515150016	COMPUTADORAS 5		3,720.48
515150017	COMPUTADORAS 6		3,720.48
515150018	COMPUTADORAS 7		3,720.48

515150019	COMPUTADORAS 8	3,720.48
515150020	COMPUTADORAS 9	3,720.48
515150021	COMPUTADORAS 10	3,720.48
515150022	COMPUTADORAS 11	3,720.48
515150023	COMPUTADORAS 12	3,720.48
515150024	COMPUTADORAS 13	3,720.48
515150025	COMPUTADORAS 14	3,720.48
515150026	COMPUTADORAS 15	3,720.48
515150027	COMPUTADORAS 16	3,720.48
515150028	COMPUTADORAS 17	3,720.48
515150029	COMPUTADORAS 18	3,720.48
515150030	COMPUTADORAS 19	3,720.48
515150031	COMPUTADORAS 20	3,720.48
515150032	COMPUTADORAS 21	3,720.48
515150033	COMPUTADORAS 22	3,720.48
515150034	COMPUTADORAS 23	3,720.48
515150035	COMPUTADORAS 24	3,720.48
515150036	COMPUTADORAS 25	3,720.48
515150037	COMPUTADORAS 26	3,720.48
515150038	COMPUTADORAS 27	3,720.48
515150039	COMPUTADORAS 28	3,720.48
515150040	COMPUTADORAS 29	3,720.48
515150041	COMPUTADORAS 30	3,720.48
515150042	COMPUTADORAS 31	3,720.48
515150043	COMPUTADORAS 32	3,720.48
515150044	COMPUTADORAS 33	3,720.48
515150045	COMPUTADORAS 34	3,720.48
515150046	COMPUTADORAS 35	3,720.48
515150047	COMPUTADORAS 36	3,720.48
515150048	COMPUTADORAS 37	3,720.48
515150049	COMPUTADORAS 38	3,720.48
515150050	COMPUTADORAS 39	3,720.48
515150051	COMPUTADORAS 40	3,720.48
515150052	COMPUTADORAS 41	3,720.48
515150053	COMPUTADORAS 42	3,720.48
515150054	COMPUTADORAS 43	3,720.48
515150055	COMPUTADORAS 44	3,720.48
515150056	COMPUTADORAS 45	3,720.48
515150057	COMPUTADORAS 46	3,720.48
515150058	COMPUTADORAS 47	3,720.48
515150059	COMPUTADORAS 48	3,720.48
515150060	COMPUTADORAS 49	3,720.48
515150061	COMPUTADORAS 50	3,720.48
515150062	COMPUTADORAS 51	3,720.48
515150063	COMPUTADORAS 52	3,720.48
515150064	COMPUTADORAS 53	3,720.48
515150065	COMPUTADORAS 54	3,720.48
515150066	COMPUTADORAS 55	3,720.48
515150067	COMPUTADORAS 56	3,720.48
515150068	COMPUTADORAS 57	3,720.48
515150069	COMPUTADORAS 58	3,720.48
515150070	COMPUTADORAS 59	3,720.48

515150071	COMPUTADORAS 60	3,720.48
515150072	COMPUTADORAS 61	3,720.48
515150073	COMPUTADORAS 62	3,720.48
515150074	COMPUTADORAS 63	3,720.48
515150075	COMPUTADORAS 64	3,720.48
515150076	COMPUTADORAS 65	3,720.48
515150077	COMPUTADORAS 66	3,720.48
515150078	COMPUTADORAS 67	3,720.48
515150079	COMPUTADORAS 68	3,720.48
515150080	COMPUTADORAS 69	3,720.48
515150081	COMPUTADORAS 70	3,720.48
515150082	COMPUTADORAS 71	3,720.48
515150083	COMPUTADORAS 72	3,720.48
515150084	COMPUTADORAS 73	3,720.48
515150085	COMPUTADORAS 74	3,720.48
515150086	COMPUTADORAS 75	3,720.48
515150087	COMPUTADORAS 76	3,720.48
515150088	COMPUTADORAS 77	3,720.48
515150089	COMPUTADORAS 78	3,720.48
515150090	COMPUTADORAS 79	3,720.48
515150091	COMPUTADORAS 80	3,720.48
515160001	COMPUTADORA TODO EN UNO MCA LENOVO MOD. IDEACENTRE C260 19.5"CELERON CDCJ1800 4GB 1TE	2,774.90
515160001	LECTOR DE CODIGOS MARCA HONEYWELL	3,127.74
515160002	COMPUTADORA TODO EN UNO MCA LENOVO MOD. IDEACENTRE C260 19.5"CELERON CDCJ1800 4GB 1TE	2,774.90
515160002	COMPUTADORA MACBOOK PRO 13.3	11,651.92
515160003	COMPUTADORA TODO EN UNO MCA LENOVO MOD. IDEACENTRE C260 19.5"CELERON CDCJ1800 4GB 1TE	2,774.90
515160003	DISCO DURO PORT SEAGATE 2TB 3.	1,747.29
515160004	COMPUTADORA TODO EN UNO MCA LENOVO MOD. IDEACENTRE C260 19.5"CELERON CDCJ1800 4GB 1TE	2,774.90
515160004	CAMARA DIGITAL NIKON COOLPIX P610 NGO	3,801.19
515160005	COMPUTADORA TODO EN UNO MCA LENOVO MOD. IDEACENTRE C260 19.5"CELERON CDCJ1800 4GB 1TE	2,774.90
515160005	MACBOOK AIR MMGF2EA	11,069.29
515160006	COMPUTADORA TODO EN UNO MCA LENOVO MOD. IDEACENTRE C260 19.5"CELERON CDCJ1800 4GB 1TE	2,774.90
515160006	LAPTOP DELL INSPIRON 15-5559	7,859.61
515160007	COMPUTADORA TODO EN UNO MCA LENOVO MOD. IDEACENTRE C260 19.5"CELERON CDCJ1800 4GB 1TE	2,774.90
515160007	IMPRESORA MULTIFUNCIONAL LASER	4,741.20
515160008	COMPUTADORA TODO EN UNO MCA LENOVO MOD. IDEACENTRE C260 19.5"CELERON CDCJ1800 4GB 1TE	2,774.90
515160008	TV LED 43" LG SMART TV	3,633.31
515160009	COMPUTADORA TODO EN UNO MCA LENOVO MOD. IDEACENTRE C260 19.5"CELERON CDCJ1800 4GB 1TE	2,774.90
515160009	LAPTOP ACER ASPIRE E5-553-1786 PROCESADOR AMD A12 9700P	5,709.79
515160010	COMPUTADORA TODO EN UNO MCA LENOVO MOD. IDEACENTRE C260 19.5"CELERON CDCJ1800 4GB 1TE	2,774.90
515160010	LAPTOP HP 240 G5 PROCESADOR INTEL CORE i5 6200U DDR3 DISCO DURO 1TB 14" LED	6,699.60
515160011	COMPUTADORA TODO EN UNO MCA LENOVO MOD. IDEACENTRE C260 19.5"CELERON CDCJ1800 4GB 1TE	2,774.90
515160011	TABLET IPAD MINI 4 16GB GRAY APPLE	4,543.73
515160012	COMPUTADORA TODO EN UNO MCA LENOVO MOD. IDEACENTRE C260 19.5"CELERON CDCJ1800 4GB 1TE	2,774.90
515160012	LAPTOP ACER ES1-531-C5UX	3,378.65
515160013	ESCANER HP SCANJET ENT FLOW 7500 CAMA TAMAÑO OFICIO Y ADF	8,655.36
515160013	IMPRESORA MULTIFUNCIONAL SAMSUNG SL-C480W/XAX	2,563.08
515160014	ESCANER HP SCANJET ENT FLOW 7500 CAMA TAMAÑO OFICIO Y ADF	8,655.36
515160014	LAPTOP DELL LATITUDE E5470 14" INTEL CORE i7-6820HK 2.70GHZ 8GB 1TB WINDOWS 7/10	11,937.40
515160015	COMPUTADORA DE ESCRITORIO HP MOD. PODESK	5,811.89
515160015	TELEVISION SMART TV SAMSUNG LED UN32J4300AF 32" HD	2,504.70
515160016	COMPUTADORA DE ESCRITORIO HP MOD. PODESK	5,811.89

515160016	LAPTOP HP 14-AM009LA	3,903.09
515160017	COMPUTADORA DE ESCRITORIO HP MOD. PODESK	5,811.89
515160018	COMPUTADORA DE ESCRITORIO HP MOD. PODESK	5,811.89
515160019	COMPUTADORA DE ESCRITORIO HP MOD. PODESK	5,811.89
515160020	COMPUTADORA DE ESCRITORIO HP MOD. PODESK	5,811.89
515160021	COMPUTADORA DE ESCRITORIO HP MOD. PODESK	5,811.89
515160022	COMPUTADORA DE ESCRITORIO HP MOD. PODESK	5,811.89
515160023	COMPUTADORA DE ESCRITORIO HP MOD. PODESK	5,811.89
515160024	COMPUTADORA DE ESCRITORIO HP MOD. PODESK	5,811.89
515160025	COMPUTADORA DE ESCRITORIO HP MOD. PODESK	5,811.89
515160026	COMPUTADORA DE ESCRITORIO HP MOD. PODESK	5,811.89
515160027	COMPUTADORA DE ESCRITORIO HP MOD. PODESK	5,811.89
515160028	COMPUTADORA DE ESCRITORIO HP MOD. PODESK	5,811.89
515160029	COMPUTADORA DE ESCRITORIO HP MOD. PODESK	5,811.89
515160030	COMPUTADORA DE ESCRITORIO HP MOD. PODESK	5,811.89
515160031	COMPUTADORA DE ESCRITORIO HP MOD. PODESK	5,811.89
515160032	COMPUTADORA DE ESCRITORIO HP MOD. PODESK	5,811.89
515160033	COMPUTADORA DE ESCRITORIO HP MOD. PODESK	5,811.89
515160034	COMPUTADORA DE ESCRITORIO HP MOD. PODESK	5,811.89
515160035	COMPUTADORA DE ESCRITORIO HP MOD. PODESK	5,811.89
515160036	COMPUTADORA DE ESCRITORIO HP MOD. PODESK	5,811.89
515160037	COMPUTADORA DE ESCRITORIO HP MOD. PODESK	5,811.89
515160038	COMPUTADORA DE ESCRITORIO HP MOD. PODESK	5,811.89
515160039	COMPUTADORA DE ESCRITORIO HP MOD. PODESK	5,811.89
515160040	COMPUTADORA DE ESCRITORIO HP MOD. PODESK	5,811.89
515160041	COMPUTADORA DE ESCRITORIO HP MOD. PODESK	5,811.89
515160042	COMPUTADORA DE ESCRITORIO HP MOD. PODESK	5,811.89
515160043	COMPUTADORA DE ESCRITORIO HP MOD. PODESK	5,811.89
515160044	COMPUTADORA DE ESCRITORIO HP MOD. PODESK	5,811.89
515160045	COMPUTADORA DE ESCRITORIO HP MOD. PODESK	5,811.89
515160046	COMPUTADORA DE ESCRITORIO HP MOD. PODESK	5,811.89
515160047	COMPUTADORA DE ESCRITORIO HP MOD. PODESK	5,811.89
515160048	PANTALLA TELEVISION LED 50" SAMSUNG FHD SMART (WIFI)	5,961.25
515160049	PANTALLA TELEVISION LED 50" SAMSUNG FHD SMART (WIFI)	5,961.25
515160051	KIT DE CAMARAS INALAMBRICAS DE CCTV MARCA DAHUA C/4	4,372.91
515160052	KIT DE CAMARAS INALAMBRICAS DE CCTV MARCA DAHUA C/4	4,372.91
515160053	PROCESADOR HP AIO 18.5" MCA E1-6	5,371.60
515160054	PROCESADOR HP AIO 18.5" MCA E1-6	5,371.60
515160055	PROCESADOR HP AIO 18.5" MCA E1-6	5,371.60
515160056	PROCESADOR HP AIO 18.5" MCA E1-6	5,371.60
515160057	PROCESADOR HP AIO 18.5" MCA E1-6	5,371.60
515160058	PROCESADOR HP AIO 18.5" MCA E1-6	5,371.60
515160059	DISCO DURO NAS WESTER DIGITAL 6TB	5,642.22
515160060	DISCO DURO NAS WESTER DIGITAL 6TB	5,642.22
515160061	DISCO DURO NAS WESTER DIGITAL 6TB	5,642.22
515160062	MULTIPLEXOR HDMI 1 ENTRADA/8 SALIDAS HDMS	6,750.55
515160063	MULTIPLEXOR HDMI 1 ENTRADA/8 SALIDAS HDMS	6,750.55
515160064	PANTALLA PROJ TRASERA/FONTAL MCA LUME	10,365.31
515160065	PROYECTOR DLP BENQ MOD. SX920	23,150.73
515160066	PROYECTOR OPTOMA MOD X416 LUME	12,532.84
515160067	PROYECTOR OPTOMA MOD X416 LUME	12,532.84
515160068	PROYECTOR OPTOMA MOD X416 LUME	12,532.84

515160069	PROYECTOR OPTOMA MOD X416 LUME	12,532.84
515160070	PROYECTOR OPTOMA MOD X416 LUME	12,532.84
515160071	SERVIDOR DE RACK 1 U MCA HP MOD. PROLIANT DL360	90,667.29
515160072	SERVIDOR DE RACK 1 U MCA HP MOD. PROLIANT DL360	90,667.29
515160073	SWITCH MARCA HP MOD. 1920-48G 48+4 GIG	11,618.20
515160074	SWITCH MARCA HP MOD. 1920-48G 48+4 GIG	11,618.20
515160075	UPS MCA TRIPPLITE MOD. SU1500RTXL2UA DOBLE	11,855.16
515160076	UPS MCA TRIPPLITE MOD. SU1500RTXL2UA DOBLE	11,855.16
515160077	UPS MCA TRIPPLITE MOD. SU1500RTXL2UA DOBLE	11,855.16
515160078	UPS MCA TRIPPLITE MOD. SU1500RTXL2UA DOBLE	11,855.16
515940001	SISTEMA DE INTEGRACION ESCOLAR PARA USO EXCLUSIVO DEL DEPARTAMENTO.	0.00
519000001	REFRIGERADOR ACROS1 PUERTA 7	0.00
519000002	ENGARGOLADOR COMBO 500GBC 500	0.00
519010003	PARRILLA 2Q. V1 V2PL/FREIDORA	0.00
519010004	MESA CALIENTE 150 X 70 X 90	0.00
519010005	MESA CALIENTE 4 INSERTOS ECON. T.G.	0.00
519010007	REFRIGERADOR BLANCO MABE INSTALADO EN LA OFICINA	0.00
519020001	ENGARGOLADORA	0.00
519030002	ENGARGOLADORA	0.00
519030003	LECTORA DE CODIGO DE BARRAS PARA USO EN ENTREGAS DE LIBROS	0.00
519030004	PAD DE FIRMAS INSTALADO EN SERVICIOS ESCOLARES PARA ESTAMPAR FIRMA EN CREDENCIALES DEL TEC	0.00
519050001	REFRIGERADOR 8' DE ALTURA	0.00
519060001	TELEVISION LG	-
519090001	SECADOR FUTURA POTICO JOFEL (PARA MANOS)	443.37
519110001	CALENTADOR MOVIL SOL CON CILINDRO DE GAS BUTANO DE 9 KG.	617.83
519110002	CALENTADOR MOVIL SOL CON CILINDRO DE GAS BUTANO DE 9 KG.	617.83
519110003	CALENTADOR MOVIL SOL CON CILINDRO DE GAS BUTANO DE 9 KG.	617.83
519110004	RELOJ CHECADOR DE ASISTENCIA MARCA ZK MOD. ZK-628.	4,374.36
519110005	RELOJ CHECADOR DE ASISTENCIA MARCA ZK MOD. ZK-628.	4,374.36
519110006	CAMARA DIGITAL CANNONEOS REBEL T3082062047280.	3,463.95
519110008	SISTEMA DE VIGILANCIA DVR DE 16 PUERTOS, D.D. DE 1 TB, 8 CAMARAS T. DOMO, 1 CAM. T. BALA.	11,124.26
519110009	SISTEMA DE VIGILANCIA DVR DE 16 PUERTOS, D.D. DE 1 TB, 8 CAMARAS T. DOMO, 1 CAM. T. BALA.	11,124.26
519110010	SISTEMA DE VIGILANCIA DVR DE 16 PUERTOS, D.D. DE 1 TB, 8 CAMARAS T. DOMO, 1 CAM. T. BALA.	11,124.26
519110011	SISTEMA DE VIGILANCIA DVR DE 16 PUERTOS, D.D. DE 1 TB, 8 CAMARAS T. DOMO, 1 CAM. T. BALA.	11,124.26
519110012	SISTEMA DE VIGILANCIA DVR DE 16 PUERTOS, D.D. DE 1 TB, 8 CAMARAS T. DOMO, 1 CAM. T. BALA.	11,124.26
519110013	SISTEMA DE VIGILANCIA DVR DE 16 PUERTOS, D.D. DE 1 TB, 8 CAMARAS T. DOMO, 1 CAM. T. BALA.	11,124.26
519110014	SISTEMA DE VIGILANCIA DVR DE 16 PUERTOS, D.D. DE 1 TB, 8 CAMARAS T. DOMO, 1 CAM. T. BALA.	11,124.26
519110015	SISTEMA DE VIGILANCIA DVR DE 16 PUERTOS, D.D. 2 TB, 13 CAMARAS TIPO DOMO Y 3 CAM. T. BALA.	17,296.91
519110016	SIST. DE VIGILANCIA DE 16 PUERTOS, D.D. 2 TB, 4 CAMARAS (DE ALTA DEFINICION), 6 CAMARAS FIJAS.	42,515.16
519110017	SIST. DE VIGILANCIA DE 16 PUERTOS, D.D. 2 TB, 4 CAMARAS (DE ALTA DEFINICION), 6 CAMARAS FIJAS.	42,515.16
519120001	SECADOR DE MANOS AIRFORCES/RESISTENCIA	2,539.94
519120002	SECADOR DE MANOS AIRFORCES/RESISTENCIA	2,539.94
519120003	SECADOR DE MANOS AIRFORCES/RESISTENCIA	2,539.94
519120005	SECADOR DE MANOS AIRFORCES/RESISTENCIA	2,539.94
519130001	CARRO TRANSPORTADOR DE LIBROS/4 COMPARTIMIENTOS Y MEDIDAS 80X50X95CM.	1,380.40
519130002	TRITURADORA SWINGLINE DS2213	5,756.21
519140001	IMPRESORA ZEBRA ZXP SERIE 3 DUAL SIDE CREDENCIALES	23,717.59
519140002	HORNO DE MICROONDAS 1000W	4,951.88
519140003	MAQUINA DESPACHADORA MULTIPRODUCTO DOS SELECCIONES MASTER PARA CONDONES	3,436.50
519140004	MAQUINA DESPACHADORA MULTIPRODUCTO DOS SELECCIONES MASTER PARA CONDONES	3,436.50
519140005	MAQUINA DESPACHADORA MULTIPRODUCTO DOS SELECCIONES MASTER PARA CONDONES	3,436.50
519140006	MAQUINA DESPACHADORA MULTIPRODUCTO DOS SELECCIONES MASTER PARA CONDONES	3,436.50

519140007	MAQUINA DESPACHADORA MULTIPRODUCTO DOS SELECCIONES MASTER PARA CONDONES	3,436.50
519140008	MAQUINA DESPACHADORA MULTIPRODUCTO DOS SELECCIONES MASTER PARA CONDONES	3,436.50
519140009	COPIADORA MULTIFUNCIONAL XEROX WC 6505	9,212.00
519150001	DESPACHADOR DE AGUA FRIA Y CALIENTE MARCA GE MODELO GXCF05	3,117.66
519150002	DESPACHADOR DE AGUA FRIA Y CALIENTE MARCA GE MODELO GXCF05	3,117.66
519150004	FRIGOBAR DE 5 PIES CUBICOS ACERO INOXIDABLE CROMADOS/NIQUEL C/NEGRO	3,336.56
519150005	FRIGOBAR DE 5 PIES CUBICOS ACERO INOXIDABLE CROMADOS/NIQUEL C/NEGRO	3,336.56
519150006	SISTEMA DE SEGURIDAD DE BIBLIOTECA(ARCO SEG.)	112,938.25
519150007	ACTIVADOR Y DESACTIVADOR DE TIRAS MAGNETICAS, DE ACERO, SUPERFICIE DE CRISTALTEMPLADO	23,885.15
519160001	ESTACION DE LLENADO Y BEBEDEROS DE AGUA DE PARED C/ENFRIADOR Y PURIFICADOR	31,185.09
519170001	GRABADORA MARCA SONY ZR-RS60BT	4,126.99
519170002	GRABADORA MARCA SONY ZR-RS60BT	4,126.99
519170003	GRABADORA MARCA SONY ZR-RS60BT	4,126.99
519170004	GRABADORA MARCA SONY ZR-RS60BT	4,126.99
519170005	GRABADORA MARCA SONY ZR-RS60BT	4,126.99
519170006	GRABADORA MARCA SONY ZR-RS60BT	4,126.99
519170007	GRABADORA MARCA SONY ZR-RS60BT	4,126.99
519170008	GRABADORA MARCA SONY ZR-RS60BT	4,126.99
519170009	SOPORTE MANHATTAN 40KG, NEGRO, ACERO MOD. 424691 UNIVERSAL	3,283.96
519930001	MAQUINA DE ESCRIBIR ELECTRONI-CA PROGRAMABLE, CON PANTALLA,COLOR BEIGE.	0.00
519930002	MAQUINA DE ESCRIBIR ELECTRONI-CA CON PANTALLA PROGRAMABLE,EN COLOR BEIGE.	0.00
519980003	TELEVISOR 25"A COLORMARCA RCA	0.00
5200170001	MESA NAC MATCH POINT B/N	11,773.54
521000001	EQUIPO DE SONIDO:BAFLEMEZCLADORA,MICROFONOS YREPRODUCTOR CD'S.	0.00
521000002	EQUIPO DE SONIDO: PODER, BAFLEMEZCLADORA, CASSETERA, MICROFONOS, REPRODUCTOR CD'S.	0.00
521030001	VIDEOPROYECTOR POWERLITE 53C1700LU	0.00
521040001	EQ. DE SONIDO CON VARIOS COMP.LAS SERIES Y MOD.SE ENCUENTRANEN LAS FACT. 22111 Y 22047	0.00
521050001	PROYECTOR CAÑON MULTIMEDIA	0.00
521050002	PANTALLA TRIPIE 2.44 X2.44MULTIMEDIA	0.00
521050003	MICROFONO SENNHEUSER	0.00
521050004	MICROFONO SENNHERSER	0.00
521050005	MICROFONO SENNHERSER	0.00
521050006	MICROFONO SENNHERSER	0.00
521050007	MICROFONO SENNHERSER	0.00
521050008	MICROFONO SENNHERSER	0.00
521060001	RETROPROYECTOR DUKANE 2123	-
521060002	MICROFONO INALAMBRICO DE MANO	-
521060003	MICROFONO INALAMBRICO DE MANO	-
521070001	CAÑON PROYECTOR FIJO EPSON1705C	-
521070002	CAÑON PROYECTOR FIJO EPSON1705C	-
521070003	MICROFONO INALAMBRICO DE MANO	-
521070004	MICROFONO INALAMBRICO DE MANO	-
521070005	MICROFONO INALAMBRICO DE MANO	-
521070006	MICROFONO INALAMBRICO DE MANO	-
521070007	MICROFONO INALAMBRICO DEDIADEMA UHF	-
521070008	MICROFONO INALAMBRICO DEDIADEMA	-
521070009	MICROFONO INALAMBRICO DEDIADEMA UHF	-
521080004	CAÑON PROYECTOR EPSON POWERLITE S5+DIGITAL	-
521080005	CAÑON PROYECTOR EPSON POWERLITE S5+DIGITAL	-
521080006	CAÑON PROYECTOR EPSON POWERLITE S5+DIGITAL	-
521080007	CAÑON PROYECTOR EPSON POWERLITE S5+DIGITAL	-
521080008	CAÑON PROYECTOR EPSON POWERLITE S5+DIGITAL	-

521100001	PANTALLA FAST FOLD DESARMABLE DUAL VISSION . LUMENS PROJ 4 X3 MTS. PAR TRIPIES MCA. RADOX	0.00
521100003	VIDEOPROYECTOR POWERLITE 79C VP-146 X GA EPSON.	0.00
521110001	AULA DE MULTIMEDIA.TELEVISION PLASMA 51", SOPORTE LCD, UPS, KIT DE INSTALACION.	0.00
521110002	AULA DE MULTIMEDIA.TELEVISION PLASMA 51", SOPORTE LCD, UPS, KIT DE INSTALACION.	0.00
521110003	AULA DE MULTIMEDIA.TELEVISION PLASMA 51", SOPORTE LCD, UPS, KIT DE INSTALACION.	0.00
521110005	AULA DE MULTIMEDIA.TELEVISION PLASMA 51", SOPORTE LCD, UPS, KIT DE INSTALACION.	0.00
521110006	AULA DE MULTIMEDIA.TELEVISION PLASMA 51", SOPORTE LCD, UPS, KIT DE INSTALACION.	0.00
521110007	AULA DE MULTIMEDIA.TELEVISION PLASMA 51", SOPORTE LCD, UPS, KIT DE INSTALACION.	0.00
521110008	AULA DE MULTIMEDIA.TELEVISION PLASMA 51", SOPORTE LCD, UPS, KIT DE INSTALACION.	0.00
521110009	AULA DE MULTIMEDIA.TELEVISION PLASMA 51", SOPORTE LCD, UPS, KIT DE INSTALACION.	0.00
521110010	AULA DE MULTIMEDIA.TELEVISION PLASMA 51", SOPORTE LCD, UPS, KIT DE INSTALACION.	0.00
521110011	AULA DE MULTIMEDIA.TELEVISION PLASMA 51", SOPORTE LCD, UPS, KIT DE INSTALACION.	0.00
521110012	AULA DE MULTIMEDIA.TELEVISION PLASMA 51", SOPORTE LCD, UPS, KIT DE INSTALACION.	0.00
521110013	AULA DE MULTIMEDIA.TELEVISION PLASMA 51", SOPORTE LCD, UPS, KIT DE INSTALACION.	0.00
521110014	AULA DE MULTIMEDIA.TELEVISION PLASMA 51", SOPORTE LCD, UPS, KIT DE INSTALACION.	0.00
521110015	AULA DE MULTIMEDIA.TELEVISION PLASMA 51", SOPORTE LCD, UPS, KIT DE INSTALACION.	0.00
521110016	AULA DE MULTIMEDIA.TELEVISION PLASMA 51", SOPORTE LCD, UPS, KIT DE INSTALACION.	0.00
521110017	AULA DE MULTIMEDIA.TELEVISION PLASMA 51", SOPORTE LCD, UPS, KIT DE INSTALACION.	0.00
521110018	AULA DE MULTIMEDIA.TELEVISION PLASMA 51", SOPORTE LCD, UPS, KIT DE INSTALACION.	0.00
521110019	AULA DE MULTIMEDIA.TELEVISION PLASMA 51", SOPORTE LCD, UPS, KIT DE INSTALACION.	0.00
521110020	AULA DE MULTIMEDIA.TELEVISION PLASMA 51", SOPORTE LCD, UPS, KIT DE INSTALACION.	0.00
521110021	AULA DE MULTIMEDIA.TELEVISION PLASMA 51", SOPORTE LCD, UPS, KIT DE INSTALACION.	0.00
521110022	AULA DE MULTIMEDIA.TELEVISION PLASMA 51", SOPORTE LCD, UPS, KIT DE INSTALACION.	0.00
521110023	AULA DE MULTIMEDIA.TELEVISION PLASMA 51", SOPORTE LCD, UPS, KIT DE INSTALACION.	0.00
521110024	AULA DE MULTIMEDIA.TELEVISION PLASMA 51", SOPORTE LCD, UPS, KIT DE INSTALACION.	0.00
521110025	AULA DE MULTIMEDIA.TELEVISION PLASMA 51", SOPORTE LCD, UPS, KIT DE INSTALACION.	0.00
521110026	AULA DE MULTIMEDIA.TELEVISION PLASMA 51", SOPORTE LCD, UPS, KIT DE INSTALACION.	0.00
521110027	AULA DE MULTIMEDIA.TELEVISION PLASMA 51", SOPORTE LCD, UPS, KIT DE INSTALACION.	0.00
521110028	AULA DE MULTIMEDIA.TELEVISION PLASMA 51", SOPORTE LCD, UPS, KIT DE INSTALACION.	0.00
521110029	AULA DE MULTIMEDIA.TELEVISION PLASMA 51", SOPORTE LCD, UPS, KIT DE INSTALACION.	0.00
521110030	AULA DE MULTIMEDIA.TELEVISION PLASMA 51", SOPORTE LCD, UPS, KIT DE INSTALACION.	0.00
521140001	SISTEMA INALAMBRICO MARCHA SHURE C/MICROFONO MANOPGX D24/SM58CONTIENE 3 EL PAQUETE	-
521140002	SISTEMA PORTATIL DE SONIDO YAMAHA STAGEPAS600CONTIENE 5 EL PAQUETE	-
521140003	BAFLES AMPLIFICADO 15 BOOSTERCONTIENE 8 EL PAQUETE	-
521140004	MEZCLADORA DIGITAL YAMAHA 01V96	-
521150001	VIDEO PROYECTOR OPTOMA	0.00
521150002	VIDEO PROYECTOR OPTOMA	0.00
521150005	PANTALLA DE PLASMA 55" SMARTV CON WIFI CON BASE P/PARED	1,015.86
521150006	PANTALLA DE PLASMA 55" SMARTV CON WIFI CON BASE P/PARED	1,015.86
521150007	PANTALLA DE PLASMA 55" SMARTV CON WIFI CON BASE P/PARED	1,015.86
521150008	PANTALLA DE PLASMA 55" SMARTV CON WIFI CON BASE P/PARED	1,015.86
521150009	PANTALLA ELECTRICA 2.13x2.13 REDLEAF CON CONTRO REMOTO	276.68
521150010	PANTALLA ELECTRICA 2.13x2.13 REDLEAF CON CONTRO REMOTO	276.68
521150011	PANTALLA ELECTRICA 2.13x2.13 REDLEAF CON CONTRO REMOTO	276.68
521150012	VIDEO PROYECTOR OPTOMA MODELO BR323 TECNOLOGIA DLP	393.94
521150014	VIDEO PROYECTOR OPTOMA MODELO BR323 TECNOLOGIA DLP	393.94
521160001	CAMARA FOTOGRAFICA MCA CANON C/LENTE 18-5M	14,349.44
521980002	PANTALLA PARA PROYECTOR PARA EVENTOS AUDIOVISUALES MARCA DRAPER	0.00
529070001	GUIARRON	-
529070002	CONTRABAJO	-
529070004	KAYAK PARA MARATON XTREMO	-
529070006	KAYAK PARA MARATON XTREMO	-

529070007	KAYAK PARA MARATON XTREMO	-
529070008	KAYAK PARA MARATON XTREMO	-
529070010	KAYAK PARA MARATON XTREMO	-
529070011	KAYAK PARA MARATON XTREMO	-
529160001	PERCUSSIONES BATERIA ELECTRONICA PROFESIONAL CON SOPORTE	7,540.00
529160002	TECLADO YAMAHA PSR650 PROFESIONAL	9,425.00
529160012	RITMOS AL TECLADO	11,205.60
531020001	SILLA DE RUEDAS ESMALTADA	0.00
531070001	CAMILLA DE PLASTICO	-
531070002	REGADERA CON LAVAJOS GALVANIZADA MOD. AS-110	-
532000001	MICROSCOPIO REVELATION III BINOCULAR Y CUATRO OBJETIVOS	0.00
532010001	ESTUFA BACTERIOLOGICA COLOR GRIS	0.00
532920001	CENTRIFUGA PARA LABORATORIO CM. 24/24 TUB.	0.00
532920002	ESTUFA BACTERIOLOGICA PARA LABORATORIO COLOR AZUL	0.00
541020001	CAMIONETA DODGE RAM-1500 COLOR BLANCO TRANSM. AUTOMATICA, A/CELEVADORES MANS Y ASIEN	0.00
541080001	AUTOBUS ESCOLAR MARCA INTERNAC MODELO 1995 SERIE:1HVBDABN5SH225167	0.00
541140001	TOWN & COUNTRY TOURING PIEL MODELO 2015 NO.SERIE 2C4RC1BG1FR547274	162,120.76
541140002	TOWN & COUNTRY TOURING PIEL MODELO 2015 NO.SERIE 2C4RC1BG1FR529292	162,120.76
541140003	RAM 1500 CREW CAB SLT V6 8ATX 4X2 MODELO 2015 NO. SERIE 3C6SRADG3FG554950	143,832.98
541140004	CHRYSLER 200 LIMITED MODELO 2015 NO.SERIE 1C3CCCAB8FN617491	106,064.83
541150001	AUTOBUS CAMION VOLVO MODELO 8300 AÑO 2016 MOTOR 194196 INV. 3CES5M127G5172105	1,425,060.00
541150003	TRANSIT BUS 15 PASAJEROS AC LWB MOTOR DIESEL TRANSMISION MANUAL 6V	288,000.00
541160001	CANASTA PORTA EQUIPAJE COLOR NEGRO	1,866.66
562040001	MOTORES ELECTRICOS PARA PRUEBA EN LABORATORIO DE ELECTROMECA-NICA EQUIPO DE 4 MOTORES	0.00
562060001	MOTOR ELECTRICO DE LORENZO MODELO DL 1023S SERIE: 98263	-
562060002	MOTOR ELECTRICO DE LORENZO MODELO DL 1023S SERIE: 20097-17	-
562100001	TANQUE DIESEL ALUMINIO 230 LITROS 19" X 48"	938.00
562110001	BOMBA DE VACIO 1/3 VA-30 NAVALY.	1,248.00
562120002	BOMBA EVANS CENT.2.00 2HP4HME200	1,396.39
562120003	BOMBA EVANS CENT.2.00 2HP4HME200	1,396.39
562120004	BOMBA SUMERGIBLE 1 1/2", CON MOTOR Y CAJA FRANKLIN 2 HP, 220 V. 1-F.	4,042.60
562130001	HORNO MUFLA	73,478.05
562140001	TINACO 2500 L TRICAPA R. PLASSC/ACCES.	2,470.40
562140002	LAMPARA DE RAYOS ULTRAVIOLETA UV Sterrilight S5Q-PA	2,646.11
562150001	MOTOR DE JAULA DLO1021	18,404.24
562150002	EQUIPO HIDRON.20G 0.60HP PEDR.SILVER	4,474.65
562160001	CILINDRO GAS LP 500 L. ESTACIONARIO C/REG.GDE OF TANQUE ESTACIONARIO	5,202.77
562160002	TANQUE HIDRONE 250L METAL VERT EVANS EQTH-250VE	4,254.18
562160003	CILINDRO GAS LP 500 L. ESTACIONARIO C/REG.GDE OF TANQUE ESTACIONARIO	5,202.77
562160005	EQUIPO HIDRONEUMATICO 250 LTS EVANS BOMBA	8,018.82
562170001	SIMULADOR PORTABLE DE PERFORACION CON CONTROL DE POZO	1,210,460.58
562170002	SIMULADOR PORTABLE DE PERFORACION CON CONTROL DE POZO	1,232,876.52
562170003	SECADOR REFRIGERATIVO 25 SCFM	11,900.24
562170004	SEPARADOR DE LIQUIDO	4,434.64
562170005	FILTRO JUMBO 1", 5 MICR, VASO C/GUARDA, DREN MAN.	3,621.85
562170006	MANOMETRO, VASO DE POLICARBONATO	10,466.13
562170006	MANOMETRO, VASO DE POLICARBONATO	10,466.13
562170006	MANOMETRO, VASO DE POLICARBONATO	10,466.13
562170007	BOMBA HIDRONEUMATICA DE 1-1/2HP, 150 LITROS	9,163.82
562170010	UNIDAD ROBOTICA TIPO ABB IRN 1600-6/1.2,	839,066.67
562170011	CENTRO DE MAQUINADO	442,334.68
562170012	SECADOR REFRIGERATIVO 25 SCFM 2/2	12,007.45

564000001	AIRE ACONDICIONADOCARRIER 2 TONELADAS	0.00
564010002	CLIMA DE 2 1/2 TONELADAMARCA CARRIER SOLO FRIO	0.00
564010003	MINISPLIT MARCA CARRIERSOLO FRIO 5 TONELADASINSTALADO EN C-13	0.00
564010004	MINISPLIT MARCA CARRIERSOLO FRIO 5 TONELADASINSTALADO EN C-16	0.00
564010005	MINISPLIT MARCA CARRIERSOLO FRIO 5 TONELADASINSTALADO EN C-17	0.00
564010006	MINISPLIT MARCA CARRIERSOLO FRIO 5 TONELADASINSTALADO EN C-18	0.00
564010007	MINISPLIT MARCA CARRIERSOLO FRIO 5 TONELADASINSTALADO EN C-19	0.00
564010008	EQUIPO MINISPLIT 3 TONELADASPARED O TECHO	0.00
564010009	EQUIPO MINISPLIT 3 TONELADASPARED O TECHO	0.00
564010010	EQUIPO MINISPLIT 3 TONELADASPARED O TECHO	0.00
564020001	MINI-PLIT PARA 5 T.R. TIPOPISO-TECHO EN 220V CON EVAPORADORA Y COND. EN B-10	0.00
564020002	MINI-PLIT PARA 5 T.R. TIPOPISO-TECHO EN 220V CON EVAPORADORA Y COND. EN B-11	0.00
564020003	MINI-PLIT PARA 5 T.R. TIPOPISO-TECHO EN 220V CON EVAPORADORA Y COND. EN B-12	0.00
564020004	MINI-PLIT PARA 5 T.R. TIPOPISO-TECHO EN 220V CON EVAPORADORA Y COND. EN C. BASICAS	0.00
564020005	MINI-PLIT PARA 5 T.R. TIPOPISO-TECHO EN 220V CON EVAPORADORA Y COND. EN ELECTROMECHANIC	0.00
564020006	MINI-PLIT PARA 5 T.R. TIPOPISO-TECHO EN 220V CON EVAPORADORA Y COND. EN INF. Y DIF.	0.00
564020007	ACONDICIONADOR DE AIRE TIPOMINI-SPLIT DE 5 TONS	0.00
564020008	ACONDICIONADOR DE AIRE TIPOMINI-SPLIT DE 5 TONS	0.00
564040001	SISTEMA DE AIRE ACONDICIONADOTIPO MINI-SPLIT SOLO FRIO CONCONDENSADORC/DESC. VERTICAL	0.00
564040002	SISTEMA DE AIRE ACONDICIONADOTIPO MINI-SPLIT SOLO FRIO CONCONDENSADORC/DESC. VERTICAL	0.00
564040003	SISTEMA DE AIRE ACONDICIONADOTIPO MINI-SPLIT SOLO FRIO CONCONDENSADORC/DESC. VERTICAL	0.00
564040004	SISTEMA DE AIRE ACONDICIONADOTIPO MINI-SPLIT SOLO FRIO CONCONDENSADORC/DESC. VERTICAL	0.00
564040005	SISTEMA DE AIRE ACONDICIONADOTIPO MINI-SPLIT SOLO FRIO CONCONDENSADORC/DESC. VERTICAL	0.00
564040006	SISTEMA DE AIRE ACONDICIONADOTIPO MINI-SPLIT SOLO FRIO CONCONDENSADORC/DESC. VERTICAL	0.00
564040007	SISTEMA DE AIRE ACONDICIONADOTIPO MINI-SPLIT SOLO FRIO CONCONDENSADORC/DESC. VERTICAL	0.00
564040007	SISTEMA DE AIRE ACONDICIONADOTIPO MINI-SPLIT SOLO FRIO CONCONDENSADORC/DESC. VERTICAL	0.00
564040008	SISTEMA DE AIRE ACONDICIONADOTIPO MINI-SPLIT SOLO FRIO CONCONDENSADORC/DESC. VERTICAL	0.00
564040008	SISTEMA DE AIRE ACONDICIONADOTIPO MINI-SPLIT SOLO FRIO CONCONDENSADORC/DESC. VERTICAL	0.00
564040009	SISTEMA DE AIRE ACONDICIONADOTIPO MINI-SPLIT SOLO FRIO CONCONDENSADORC/DESC. VERTICAL	0.00
564050006	UNIDAD TIPO VENTANA DE 2 TONSDE CAPACIDAD SOLO FRIO	0.00
564050007	UNIDAD TIPO VENTANA DE 2 TONSDE CAPACIDAD SOLO FRIO	0.00
564050008	UNIDAD TIPO VENTANA DE 2 TONSDE CAPACIDAD SOLO FRIO	0.00
564050009	UNIDAD TIPO VENTANA DE 2 TONSDE CAPACIDAD SOLO FRIO	0.00
564050010	UNIDAD TIPO VENTANA DE 2 TONSDE CAPACIDAD SOLO FRIO	0.00
564050011	UNIDAD TIPO VENTANA DE 2 TONSDE CAPACIDAD SOLO FRIO	0.00
564050012	UNIDAD TIPO VENTANA DE 2 TONSDE CAPACIDAD SOLO FRIO	0.00
564050013	UNIDAD TIPO VENTANA DE 2 TONSDE CAPACIDAD SOLO FRIO	0.00
564050015	UNIDAD DE VENTANA DE 1.5 TONSDE CAPACIDAD SOLO FRIO	0.00
564050016	UNIDAD DE VENTANA DE 1.5 TONSDE CAPACIDAD SOLO FRIO	0.00
564050017	UNIDAD TIPO MINISPLIT DE5 TONS PISO/TECHO	0.00
564050018	UNIDAD TIPO VENTANA DE 2 TONSSOLO FRIO	0.00
564050019	UNIDAD TIPO VENTANA DE 2 TONSSOLO FRIO	0.00
564060001	AIRE ACONDICIONADO SOLO FRIOMARCA YORK	-
564060002	AIRE ACONDICIONADO SOLO FRIOMARCA YORK	-
564070001	EXTRACTOR DE AIRE MODELO VA-16D MOTOR 1/12 HPINSTALADO EN CAFETERIA	-
564110001	EQ. DE AIRE ACONDICIONADO TIPOMINISPLIT MOD. PISO TECHO MCA.YORK, CAP. 5 TONS. C/B.C.220 V	19,354.79
564110002	EQ. DE AIRE ACONDICIONADO TIPOMINISPLIT MOD. PISO TECHO MCA.YORK, CAP. 5 TONS. C/B.C.220 V	19,354.79
564110003	SUM. DE EQ. DE AIRE ACONDICIONADO TIPO MINISPLIT MODELO PISOTECHO MARCA YORK 5 TON. 220 V.	10,832.27
564110004	SUM. DE EQ. DE AIRE ACONDICIONADO TIPO MINISPLIT MODELO PISOTECHO MARCA YORK 5 TON. 220 V.	10,832.27
564110005	SUM. DE EQ. DE AIRE ACONDICIONADO TIPO MINISPLIT MODELO PISOTECHO MARCA YORK 5 TON. 220 V.	10,832.27
564110006	SUM. DE EQ. DE AIRE ACONDICIONADO TIPO MINISPLIT MODELO PISOTECHO MARCA YORK 5 TON. 220 V.	10,832.27
564110007	SUM. DE EQ. DE AIRE ACONDICIONADO TIPO MINISPLIT MODELO PISOTECHO MARCA YORK 5 TON. 220 V.	10,832.27

564140001	EQUIPO DE AIRE ACONDICIONADO DE 3 TON TIPO MINISPLIT MARCA MIRAGE	12,982.33
564140002	EQUIPO DE AIRE ACONDICIONADO DE 3 TON TIPO MINISPLIT MARCA MIRAGE	12,982.33
564140003	EQUIPO DE AIRE ACONDICIONADO DE 3 TON TIPO MINISPLIT MARCA MIRAGE	12,982.33
564140005	EQUIPO DE AIRE ACONDICIONADO DE 2 TON TIPO MINISPLIT MARCA MIRAGE	8,018.50
564140006	EQUIPO DE AIRE ACONDICIONADO DE 3 TON TIPO MINISPLIT MARCA MIRAGE	12,982.33
564140007	EQUIPO DE AIRE ACONDICIONADO DE 3 TON TIPO MINISPLIT MARCA MIRAGE	12,982.33
564140008	EQUIPO DE AIRE ACONDICIONADO DE 3 TON TIPO MINISPLIT MARCA MIRAGE	12,982.33
564140009	EQUIPO DE AIRE ACONDICIONADO DE 2 TON TIPO MINSPLIT MARCA MIRAGE	8,018.50
564140010	EQUIPO DE AIRE ACONDICIONADO DE 2 TON TIPO MINSPLIT MARCA MIRAGE	8,018.50
564140011	EQUIPO DE AIRE ACONDICIONADO DE 2 TON TIPO MINSPLIT MARCA MIRAGE	8,018.50
564140012	EQUIPO DE AIRE ACONDICIONADO DE 2 TON TIPO MINSPLIT MARCA MIRAGE	8,018.50
564150001	EQUIPO DE AIRE ACONDICIONADO UNIDAD #1 LENNOX 5 TON.PARTIDA 2	104,999.43
564150002	EQUIPO DE AIRE ACONDICIONADO UNIDAD #2 LENNOX 5 TON.PARTIDA 3	107,500.68
564150003	EQUIPO DE AIRE ACONDICIONADO UNIDAD #3 LENNOX 5 TON.PARTIDA 4	123,000.60
564150004	EQUIPO DE AIRE ACONDICIONADO UNIDAD #4 LENNOX 5 TON.PARTIDA 5	104,999.43
564150005	EQUIPO DE AIRE ACONDICIONADO UNIDAD #5 LENNOX 5 TON.PARTIDA 6	112,000.32
564150006	EQUIPO DE AIRE ACONDICIONADO UNIDAD #6 LENNOX 5 TON.PARTIDA 7	112,000.32
564150007	UNIDAD DE EXTRACCION S&P HXM 350 00 PARTIDA 8	15,499.92
564150008	MINISPLIT MIRAGE 1 TON.2 TIEMPOS 220 VOLTS	3,749.99
564150009	EQ. AIRE ACOND. MINI SPLIT 1T F/C LENNOX EVAP. LMO12HI160P432 COND. LMO12HO160P432	9,356.79
564150010	EQ. AIRE ACOND. MINI SPLIT 1T F/C LENNOX EVAP. LMO12HI160P432 COND. LMO12HO160P432	9,356.79
564150011	EQ. AIRE ACOND. MINI SPLIT 1T F/C LENNOX EVAP. LMO12HI160P432 COND. LMO12HO160P432	9,356.79
564150012	EQ. AIRE ACOND. MINI SPLIT 1T F/C LENNOX EVAP. LMO12CI160P432 COND. LMO12CO160P432	8,909.09
564150013	EQ. AIRE ACOND. MINI SPLIT 2T F/C LENNOX EVAP. LMO24HI160P432 COND. LMO24HO160P432	16,639.59
564150016	EQ. AIRE ACOND. MINI SPLIT 2T F/C LENNOX EVAP. LMO24HI160P432 COND. LMO24HO160P432	16,639.59
564150017	EQ. AIRE ACOND. MINI SPLIT 2T F/C LENNOX EVAP. LMO24HI160P432 COND. LMO24HO160P432	16,639.59
564150018	EQ. AIRE ACOND. MINI SPLIT 2T F/C LENNOX EVAP. LMO24HI160P432 COND. LMO24HO160P432	16,639.59
564150019	EQ. AIRE ACOND. MINI SPLIT 2T F/C LENNOX EVAP. LMO24HI160P432 COND. LMO24HO160P432	16,639.59
564150020	EQ. AIRE ACOND. MINI SPLIT 2T F/C LENNOX EVAP. LMO24CI160P432 COND. LMO24CO160P432	15,968.04
564150021	EQ. AIRE ACOND. MINI SPLIT 2T F/C LENNOX EVAP. LMO24CI160P432 COND. LMO24CO160P432	15,968.04
564150022	EQ. AIRE ACOND. MINI SPLIT 3T F/C LENNOX EVAP. LXGUHMD036100P201 COND. 14HPX036230	34,003.78
564150023	EQ. AIRE ACOND. MINI SPLIT 3T F/C LENNOX EVAP. LXGUHMD036100P201 COND. 14HPX036230	34,003.78
564150024	EQ. AIRE ACOND. MINI SPLIT 3T F/C LENNOX EVAP. LXGUHMD036100P201 COND. 14HPX036230	34,003.78
564150025	EQ. AIRE ACOND. MINI SPLIT 3T FRIO LENNOX EVAPLXGUHMD036100P201 COND. 13AC036230	27,449.17
564150026	EQ. AIRE ACOND. MINI SPLIT 3T FRIO LENNOX EVAPLXGUHMD036100P201 COND. 13AC036230	27,449.17
564150027	EQ. AIRE ACOND. MINI SPLIT 3T FRIO LENNOX EVAPLXGUHMD036100P201 COND. 13AC036230	27,449.17
564150028	EQ. AIRE ACOND. MINI SPLIT 3T FRIO LENNOX EVAPLXGUHMD036100P201 COND. 13AC036230	27,449.17
564150029	EQ. AIRE ACOND. MINI SPLIT 3T FRIO LENNOX EVAPLXGUHMD036100P201 COND. 13AC036230	27,449.17
564150030	EQ. AIRE ACOND. MINI SPLIT 3T FRIO LENNOX EVAPLXGUHMD036100P201 COND. 13AC036230	27,449.17
564150031	EQ. AIRE ACOND. MINI SPLIT 3T FRIO LENNOX EVAPLXGUHMD036100P201 COND. 13AC036230	27,449.17
564150032	EQ. AIRE ACOND. MINI SPLIT 3T FRIO LENNOX EVAPLXGUHMD036100P201 COND. 13AC036230	27,449.17
564150033	EQ. AIRE ACOND. MINI SPLIT 3T FRIO LENNOX EVAPLXGUHMD036100P201 COND. 13AC036230	27,449.17
564150034	EQ. AIRE ACOND. MINI SPLIT 3T FRIO LENNOX EVAPLXGUHMD036100P201 COND. 13AC036230	27,449.17
564150035	EQ. AIRE ACOND. MINI SPLIT 4T F/C LENNOX EVAP. LXGUHMD048100P201 COND. 14HPX048230	39,373.50
564150036	EQ. AIRE ACOND. MINI SPLIT 4T F/C LENNOX EVAP. LXGUHMD048100P201 COND. 14HPX048230	39,373.50
564150037	EQ. AIRE ACOND. MINI SPLIT 4T FRIO LENNOX EVAP. LXGUHMD048100P201 COND. 13ACX048230	29,289.42
564150038	EQ. AIRE ACOND. MINI SPLIT 4T FRIO LENNOX EVAP. LXGUHMD048100P201 COND. 13ACX048230	29,289.42
564150039	EQ. AIRE ACOND. MINI SPLIT 4T FRIO LENNOX EVAP. LXGUHMD048100P201 COND. 13ACX048230	29,289.42
564150040	EQ. AIRE ACOND. MINI SPLIT 4T FRIO LENNOX EVAP. LXGUHMD048100P201 COND. 13ACX048230	29,289.42
564150041	EQ. AIRE ACOND. MINI SPLIT 4T FRIO LENNOX EVAP. LXGUHMD048100P201 COND. 13ACX048230	29,289.42
564150042	EQ. AIRE ACOND. MINI SPLIT 5T F/C LENNOX EVAP. LXGUHMD060100P201 COND. 14HPX060230	42,011.17
564150043	EQ. AIRE ACOND. MINI SPLIT 5T F/C LENNOX EVAP. LXGUHMD060100P201 COND. 14HPX060230	42,011.17

564150044	EQ. AIRE ACOND. MINI SPLIT 5T F/C LENNOX EVAP. LXGUHMD060100P201 COND. 14HPX060230	42,011.17
564150045	EQ. AIRE ACOND. MINI SPLIT 5T F/C LENNOX EVAP. LXGUHMD060100P201 COND. 14HPX060230	42,011.17
564150046	EQ. AIRE ACOND. MINI SPLIT 5T FRIO LENNOX EVAP. LXGUHMD060100P201 COND. 13ACX060230	31,200.69
564170001	CONGELADOR MABE	7,379.10
564170002	JUEGO DE MANOMETROS PARA GAS R-410 MARCA JELLOW JACKET COMPLETO	3,085.60
564940001	UNIDAD DE AIRE ACONDICIONADOA 573PARA USO EN LAB. ELECTROMECC.	0.00
564950001	AIRE ACONDICIONADO2 TONELADASINSTALADO EN LAB. INGENIERIA	0.00
564970001	AIRE SECO2 TONELADASPARA USO EN OFICINAS	0.00
564970002	AIRE ACONDICIONADO1 1/2 TONELADAINSTALADO EN OFICINA	0.00
565170001	BRUJULA TIPO BRUNTON MARCA BRUNTON MOD. TRUARC 15	2,072.34
565170002	BRUJULA TIPO BRUNTON MARCA BRUNTON MOD. TRUARC 16	2,072.34
565170003	BRUJULA TIPO BRUNTON MARCA BRUNTON MOD. TRUARC 17	2,072.34
565170004	BRUJULA TIPO BRUNTON MARCA BRUNTON MOD. TRUARC 18	2,072.34
565170005	BRUJULA TIPO BRUNTON MARCA BRUNTON MOD. TRUARC 19	2,072.34
565170006	BRUJULA TIPO BRUNTON MARCA BRUNTON MOD. TRUARC 20	2,072.34
565170007	LUPA TIPO JOYERO 3X10X55X MINI	409.25
565170008	LUPA TIPO JOYERO 3X10X55X MINI	409.25
565170009	LUPA TIPO JOYERO 3X10X55X MINI	409.25
565170010	LUPA TIPO JOYERO 3X10X55X MINI	409.25
565170011	LUPA TIPO JOYERO 3X10X55X MINI	409.25
565170012	LUPA TIPO JOYERO 3X10X55X MINI	409.25
565170013	RADIOS WALKIE TALKIE	5,404.27
565170014	RADIOS WALKIE TALKIE	5,404.27
565170015	GPS GARMIN ETREX	9,834.48
565170016	GPS GARMIN ETREX	9,834.48
566000001	FUENTE DE PODER LODESTARPS305	0.00
566000002	FUENTE DE PODER LGGP505	0.00
566020001	FUENTE DE VOLTAJE DE 50V5AMP	0.00
566040001	FUENTES PARA PRUEBAS EN LABORATORIO DE ELECTROMECANICAEQUIPO DE 5 MODULOS	0.00
566040002	APARATOS DE MEDICION ENERGIAPARA USO EN LABORATORIO DE ELECTROMECC. EQUIPO DE 10 MODULC	0.00
566040003	APARATOS DE CARGA Y RELEV.ELECPARA USO EN LABORATORIO DE ELECTROMECC. EQUIPO DE 25 MODUL	0.00
566040004	APARTOS ELECTRICOS DE REGISTROPARA PRUEBAS EN LABORATORIO DEELECT. EQUIPO DE 15 MODULOS	0.00
566050001	TRANSFORMADOR TRIFASICO MARCADE LORENZO	0.00
566050002	GENERADOR DE FUNCIONES INSTEK	0.00
566050003	GENERADOR DE FUNCIONES INSTEK	0.00
566050004	GENERADOR DE FUNCIONES INTEK	0.00
566050005	GENERADOR DE FUNCIONES INTEK	0.00
566050006	GENERADOR DE FUNCIONES INTEK	0.00
566060001	GENERADOR DE FUNCIONES	-
566080001	FUENTE PODER TRIPLE 30VDE, 3AMODELO 1670A DE BK PRECISION	201.02
566080002	FUENTE PODER TRIPLE 30VDE, 3AMODELO 1670A DE BK PRECISION	201.02
566090001	GENERADOR EVANS GAS 5.5 KW 10HP 655MG1000YW	1,881.49
566110001	AMPERIMETRO FLUKE XX2ETM9 GANCHO 400AMP, 600V.	1,073.00
566120001	FUENTE DE VOLTAJE TRIPLE,DOS SALIDAS VARIABLES DE 0 A32 VDC,0A3 Y OTRA FIJA DE 5 VDC 3 A.	3,379.81
566120002	FUENTE DE VOLTAJE TRIPLE,DOS SALIDAS VARIABLES DE 0 A32 VDC,0A3 Y OTRA FIJA DE 5 VDC 3 A.	3,379.81
566140001	FUENTE 3 SALIDAS 30V/5A+30V/5A+5V/3A	2,379.62
566140002	FUENTE 3 SALIDAS 30V/5A+30V/5A+5V/3A	2,379.62
566140003	FUENTE 3 SALIDAS 30V/5A+30V/5A+5V/3A	2,379.62
566140004	FUENTE 3 SALIDAS 30V/5A+30V/5A+5V/3A	2,379.62
566140005	FUENTE 3 SALIDAS 30V/5A+30V/5A+5V/3A	2,379.62
566140005	TABLERO DE ALUMBRADO DE ILUMINACION	11,661.02
566150001	GENERADOR DE SEÑALES 5MHZ MFG-8250A	3,085.24

566150002	GENERADOR DE SEÑALES 5MHZ MFG-8250A	3,085.24
566150003	GENERADOR DE SEÑALES 5MHZ MFG-8250A	3,085.24
566150004	GENERADOR DE SEÑALES 5MHZ MFG-8250A	3,085.24
566150005	DOBLE VOLTIMETRO 250-500V DLO102109T17/2	14,223.42
566150006	REGULADOR DE TENSION DE EXCITACIÓN DLO2108T01	13,663.10
566150007	AMPERIMETRO DE LORENZO DE HIERRO MOVIL DLO2109T2A5	11,033.92
566150008	VOLTIMETRO DE LORENZO DE HIERRO MOVIL (600V) DLO2109T1PV	7,887.53
566150009	AMPERIMETRO DE LORENZO DE HIERRO MOVIL (100A)	11,594.24
566150010	AMPERIMETRO DE LORENZO DE HIERRO MOVIL (100A)	11,594.24
566150011	AMPERIMETRO DE LORENZO DE HIERRO MOVIL DLO2109T5A	8,318.54
566150012	AMPERIMETRO DE LORENZO DE HIERRO MOVIL DLO2109T5A	8,318.54
566150013	SET DE CABLES PARA CONEXIÓN DE SISTEMAS COMPLETO DE LOREZO	9,999.49
566160001	COMPRESOR DE AIRE DE 120 LTS HORIZONTAL	7,206.04
566160002	TANQUE HIDRONE PREC 44G. DIAF S/BASE	4,368.40
566160003	SET DE BARRERAS AUTOMATICAS PARA CONTROL DE ACCESO VEHICULAR	30,943.00
566160004	HIGH BAY LED LAMPARA HQ POTENCIA 150W LUM HB 150W 6500K	6,194.99
566160005	HIGH BAY LED LAMPARA HQ POTENCIA 150W LUM HB 150W 6500K	6,194.99
566160006	HIGH BAY LED LAMPARA HQ POTENCIA 150W LUM HB 150W 6500K	6,194.99
566160007	HIGH BAY LED LAMPARA HQ POTENCIA 150W LUM HB 150W 6500K	6,194.99
566160008	HIGH BAY LED LAMPARA HQ POTENCIA 150W LUM HB 150W 6500K	6,194.99
566160009	HIGH BAY LED LAMPARA HQ POTENCIA 150W LUM HB 150W 6500K	6,194.99
566160010	HIGH BAY LED LAMPARA HQ POTENCIA 150W LUM HB 150W 6500K	6,194.99
566160011	HIGH BAY LED LAMPARA HQ POTENCIA 150W LUM HB 150W 6500K	6,194.99
566160012	HIGH BAY LED LAMPARA HQ POTENCIA 150W LUM HB 150W 6500K	6,194.99
566160013	HIGH BAY LED LAMPARA HQ POTENCIA 150W LUM HB 150W 6500K	6,194.99
566160014	LUMNIMARIO URBAN CITY DE PUNTA DE POSTE LED 75W MARCA CONSTRULITA MOD. OU9100-FBNA-75\	10,792.06
566160015	LUMNIMARIO URBAN CITY DE PUNTA DE POSTE LED 75W MARCA CONSTRULITA MOD. OU9100-FBNA-75\	10,792.06
566160016	LUMNIMARIO URBAN CITY DE PUNTA DE POSTE LED 75W MARCA CONSTRULITA MOD. OU9100-FBNA-75\	10,792.06
566160017	LUMNIMARIO URBAN CITY DE PUNTA DE POSTE LED 75W MARCA CONSTRULITA MOD. OU9100-FBNA-75\	10,792.06
566160018	LUMNIMARIO URBAN CITY DE PUNTA DE POSTE LED 75W MARCA CONSTRULITA MOD. OU9100-FBNA-75\	10,792.06
566160019	LUMNIMARIO URBAN CITY DE PUNTA DE POSTE LED 75W MARCA CONSTRULITA MOD. OU9100-FBNA-75\	10,792.06
566160020	LUMNIMARIO URBAN CITY DE PUNTA DE POSTE LED 75W MARCA CONSTRULITA MOD. OU9100-FBNA-75\	10,792.06
566160021	LUMNIMARIO URBAN CITY DE PUNTA DE POSTE LED 75W MARCA CONSTRULITA MOD. OU9100-FBNA-75\	10,792.06
566160022	LUMNIMARIO URBAN CITY DE PUNTA DE POSTE LED 75W MARCA CONSTRULITA MOD. OU9100-FBNA-75\	10,792.06
566160023	LUMNIMARIO URBAN CITY DE PUNTA DE POSTE LED 75W MARCA CONSTRULITA MOD. OU9100-FBNA-75\	10,792.06
566160024	LUMNIMARIO URBAN CITY DE PUNTA DE POSTE LED 75W MARCA CONSTRULITA MOD. OU9100-FBNA-75\	10,792.06
566160025	LUMNIMARIO URBAN CITY DE PUNTA DE POSTE LED 75W MARCA CONSTRULITA MOD. OU9100-FBNA-75\	10,792.06
566160026	LUMNIMARIO URBAN CITY DE PUNTA DE POSTE LED 75W MARCA CONSTRULITA MOD. OU9100-FBNA-75\	10,792.06
566160027	LUMNIMARIO URBAN CITY DE PUNTA DE POSTE LED 75W MARCA CONSTRULITA MOD. OU9100-FBNA-75\	10,792.06
566160028	LUMNIMARIO URBAN CITY DE PUNTA DE POSTE LED 75W MARCA CONSTRULITA MOD. OU9100-FBNA-75\	10,792.06
566160029	LUMNIMARIO SOLALED PLUS DE 150W C/GRIS MARCA SOLA BASIC MOD. CITY-U150G57B1	9,180.14
566160030	LUMNIMARIO SOLALED PLUS DE 150W C/GRIS MARCA SOLA BASIC MOD. CITY-U150G57B1	9,180.14
566160031	LUMNIMARIO SOLALED PLUS DE 150W C/GRIS MARCA SOLA BASIC MOD. CITY-U150G57B1	9,180.14
566160032	LUMNIMARIO SOLALED PLUS DE 150W C/GRIS MARCA SOLA BASIC MOD. CITY-U150G57B1	9,180.14
566160033	LUMNIMARIO SOLALED PLUS DE 150W C/GRIS MARCA SOLA BASIC MOD. CITY-U150G57B1	9,180.14
566160034	LUMNIMARIO SOLALED PLUS DE 150W C/GRIS MARCA SOLA BASIC MOD. CITY-U150G57B1	9,180.14
566160035	LUMNIMARIO SOLALED PLUS DE 150W C/GRIS MARCA SOLA BASIC MOD. CITY-U150G57B1	9,180.14
566160036	LUMNIMARIO SOLALED PLUS DE 150W C/GRIS MARCA SOLA BASIC MOD. CITY-U150G57B1	9,180.14
566160037	LUMNIMARIO SOLALED PLUS DE 150W C/GRIS MARCA SOLA BASIC MOD. CITY-U150G57B1	9,180.14
566160038	LUMNIMARIO SOLALED PLUS DE 150W C/GRIS MARCA SOLA BASIC MOD. CITY-U150G57B1	9,180.14
566160039	LUMNIMARIO SOLALED PLUS DE 150W C/GRIS MARCA SOLA BASIC MOD. CITY-U150G57B1	9,180.14
566160040	LUMNIMARIO SOLALED PLUS DE 150W C/GRIS MARCA SOLA BASIC MOD. CITY-U150G57B1	9,180.14

566160041	LUMNIMARIO SOLALED PLUS DE 150W C/GRIS MARCA SOLA BASIC MOD. CITY-U150G57B1	9,180.14
566160042	LUMNIMARIO SOLALED PLUS DE 150W C/GRIS MARCA SOLA BASIC MOD. CITY-U150G57B1	9,180.14
566160043	LUMNIMARIO SOLALED PLUS DE 150W C/GRIS MARCA SOLA BASIC MOD. CITY-U150G57B1	9,180.14
566160044	LUMNIMARIO SOLALED PLUS DE 150W C/GRIS MARCA SOLA BASIC MOD. CITY-U150G57B1	9,180.14
566160045	LUMNIMARIO SOLALED PLUS DE 150W C/GRIS MARCA SOLA BASIC MOD. CITY-U150G57B1	9,180.14
566160046	LUMNIMARIO SOLALED PLUS DE 150W C/GRIS MARCA SOLA BASIC MOD. CITY-U150G57B1	9,180.14
566170001	RS-125 ESPECTRÓMETRO DE RAYOS GAMMA	381,575.04
567000001	PATIN HIDRAULICO ROL-LIFTS,000 PEDAL	0.00
567000002	ESPECTOFOTOMETRO	0.00
567010001	CORTADORA DE METALES	0.00
567020001	CONTROLADOR LOGICO PROGRAMABLE	0.00
567020002	LABORATORIO DE MANUFACTURA AVANZADA, COMPUTADORAS, BRAZOROBOT HERRAMIENTA DE TORNC	0.00
567020003	LABORATORIO PARTNER PREMIUMNETACAD	0.00
567050001	MEDIDOR DE FUERZA MECANICA MECHANICAL FORCE GAGE	0.00
567060002	MEDIDOR DE LUZ PARA USORUDO CON ESTUCHE LUXOMETRO/DIGITAL LIGHT METER	0.00
567060003	COMPRA DE HERRAMIENTAS PARA LAMAQUINA INSTRON	0.00
567060004	MAQUINA PULIDORA 20" BAJA VEL. DE 1.5. H.P. MASISA SEMINUEVA	-
567060005	DENSIMETRO DENSITO 30XP, ESTUCHE, ACC LWD26211, LWD16294	-
567060006	DUROMETRO MOD. THT-10 PHASE II TIPO 3R	-
567060007	TORNO DE BANCO 9"X20" JET	-
567060008	TALADRO FRESADOR RF-311 MONOFASICO	-
567060009	DENSIMETRO DENSITO 30XP, ESTUCHE, ACC LWD26211, LWD16294	-
567070001	MAQUINA PARA SOLDAR	-
567080001	COMPRA DE LABORATORIO INDUSTRIAL CABINAS DE EXPERIMENTACION	13,253.37
567080002	COMPRA DE LAB. DE MAGNETISMO Y LAB. DE FISICA. FACT. 4742,5056,5236.	28,986.60
567080003	LABORATORIO VOLTAJE ESTADICO, POTENCIAL ELECTRICO 1, 2, 3,	2,756.15
567080004	OSCILOSCOPIO DIGITAL MARCA TEKTRONIX MODELO TDS 1001B CAPACIDAD 2 CANALES 40MHZ MONOCR	741.31
567080005	OSCILOSCOPIO DIGITAL MARCA TEKTRONIX MODELO TDS 1001B CAPACIDAD 2 CANALES 40MHZ MONOCR	741.31
567090001	MAQUINA SOLDADORA LINCOLN MOD. AC-225 GLM 110-220V	1,125.69
567100001	OSCILOSCOPIO, DIGITAL STORAGE, 40MHZ.	4,547.44
567110001	OSCILOSCOPIO DIGITAL CON PANTALLA DE 8.5" MARCA AGILENT.	4,874.55
567110002	OSCILOSCOPIO DIGITAL CON PANTALLA DE 8.5". MARCA AGILENT.	4,874.55
567120001	OSCILOSCOPIO DIGITAL CON PANTALLA DE 8.5". MARCA AGILENT.	6,431.56
567120002	OSCILOSCOPIO DIGITAL CON PANTALLA DE 8.5". MARCA AGILENT.	6,431.56
567120003	ESMERILADORA DWALT ANG. 7 8500RPM D28491.	1,299.31
567120004	MOTOSIERRA GIMEX GAS. 20" IZTASA CERO	1,394.28
567120005	EQUIPO DE CORTE Y SOLDAR VICTOR CS350-510.	1,723.77
567130001	PRESA HIDRAULICA TRUPER C/MAN. 20 TON PREH-20.	4,090.81
567130002	TALADRO DEWALT ROTOMARTILLO SDS M/D25213K/QU	2,629.33
567130003	ML 1000 ANALOGICO 120VAC 12 ENT 24VDC, 4 ENT ANALOG, 8 SALIDAS RE, MCA AB 1761L20BWA5A SENS	6,277.42
567130004	LABORATORIO DE CONTROL Y PLC PARA MECATRONICA	1,533,881.78
567130005	LABORATORIO DE AUTOMATIZACION Y ARRANQUE	861,115.38
567130006	LABORATORIO DE ELECTRONEUMATICA Y ELECTROHIDRAULICA	722,804.56
567150001	OSCILOSCOPIO DIGITAL DE ALMACENAMIENTO TEKTRONIX TBS1052B C015477	4,908.42
567150002	OSCILOSCOPIO DIGITAL DE ALMACENAMIENTO TEKTRONIX TBS1052B C015480	4,908.42
567150003	OSCILOSCOPIO DIGITAL DE ALMACENAMIENTO TEKTRONIX TBS1052B C015579	4,908.42
567150004	CAUTIN P/SOLDAR DE ESTACION 60W WELLER	11,888.38
567150005	ESCALERA CUPRUM EXTEN 8.850M 405-32	3,068.69
567150006	BOMBAROTATIVA P/QUIMICOS/SOLVENTES DOGO TULS/JH	2,045.71
567150007	HIDROLAVADORA DOGO TULS/1700W/PG1020	3,061.10
567150008	FLUXOMETROS	2,274.47
567150009	FLUXOMETROS	2,274.47

567150010	FLUXOMETROS	2,274.47
567170002	DESBROZADORA A GASOLINA, 30CC, 17" DE CORTE, CURVA	2,072.15
567170003	DESBROZADORA A GASOLINA, 30CC, 17" DE CORTE, CURVA	2,072.15
567170004	DESBROZADORA DE GASOLINA 33CC	3,412.66
567170005	DESBROZADORA DE GASOLINA 33CC	3,412.66
567170006	DECIBELIMETRO DIG. STEREN	4,128.29
567930001	PRENSA PARA MONTAJECON CALOR ENCAPSULADORAPARA USO EN LAB. ELECTROMECC.	0.00
567930002	ESTROBOSCOPIO TIPO ESTUDIANTILRANGO 300-1500	0.00
567940001	MAQUINA DE INSTRON	0.00
567940002	COMPRESOR TANQUE 10.6 PIES3500 LTS. MOTOR 5CFPARA USO EN LAB. ELECTROMECC.	0.00
567940003	CALORIMETRO DE BOMBADE 110V CON TERMOMETRO DE PRE-CISION PARA LAB. ELECTROMECC.	0.00
567940004	VISCOSIMETRO DE SAYPARA USO EN LABORATORIO DEELECTROMECCANICA.	0.00
567940005	CORTADORA DE MUESTRAEQUIPO PARA PRUEBAS METALOGRAFICAS	0.00
567940007	BANCO DE FOTOELASTICIDAD	0.00
567950001	CALORIMETRO PARA GASESPARA USO EN LABORATORIO DEELECTROMECCANICA.	0.00
567960001	CONTROLADOR LOGICO PROGRAMABLES7 200 STARTER KITPLC SIEMENS	0.00
567970001	SIMULADOR SISTEMAS ELECTRICOSDE POTENCIA 9 MODULOSINST. EN LAB. ELECTROMECCANICA	0.00
567970003	EQUIPO PARA EL ESTUDIO DELPANDEO EN COLUMNAS Y PARA ELESTUDIO DE TORCION DE BARRAS.	0.00
567970004	MARCO DIDACTICO TRIDIMENSIONALPARA EL ESTUDIO DE FUERZASINST. EN LAB. ELECTROMECCANICA	0.00
567970006	UNIDAD DE BASE LAB-VOLTCCIRCUITOS Y PRINCIPIOS(INTERFASE)INST. LAB. ELECTROMECCANICA	0.00
567970007	MODULO DIDACTICO DE ELECTRONI-CAINST. LAB. ELECTROMECCANICA	0.00
569070001	FUMIGADORA	-
569130002	DESMALEZADORA CUERNOS 43CC PRO2H 18PLG DM 18G43	2,616.44
569130003	DESMALEZADORA CUERNOS 43CC PRO2H 18PLG DM 18G43	-
569150001	DESMALEZADORA GASOLINA 63CCMANGO TIPO BICI	2,625.31
569150002	DESMALEZADORA GASOLINA 63CCMANGO TIPO BICI	2,625.31
569150003	DESMALEZADORA GASOLINA 63CCMANGO TIPO BICI	2,625.31
569150004	PODADORA HUSQVARNA MOD.HU725A WDBBC	6,384.97
569150005	PODADORA HUSQVARNA MOD.HU725A WDBBC	6,384.97
569150006	PODADORA HUSQVARNA MOD.HU725A WDBBC	6,384.97
569150007	EVANS TRACTOPODADOR GOLD 42 18.5HP 7V	23,638.40
541160002	CR-V 2016 4 CILINDROS I-STYLE	266,258.67

TOTAL DE BIENES MUEBLES AL 31 DE MARZO DEL 2018

17,925,123.45


M.A. SILVIA CORDOVA MENCHACA
SUBDIRECTORA ADMINISTRATIVA


M.C. ALEJANDRO MERCED VALDÉS AGUIRRE
DIRECTOR GENERAL

**INSTITUTO TECNOLÓGICO DE ESTUDIOS SUPERIORES DE LA REGIÓN CARBONÍFERA, DR. ROGELIO MONTEMAYOR
SEGUY**



**RELACIÓN DE BIENES INMUEBLES QUE COMPONEN EL PATRIMONIO
Al 31 de Marzo del 2018**

CÓDIGO	NOMBRE DEL BIEN	VALOR EN LIBRO
581130001	COMPRA DE TERRENO DE ESTACIONAMIENTO	1,000,000.00
581990001	TERRENO LOC. AL NTE DE AGUJITACOH CON UNA SUPERFICIE DE 7-21-62-62 HECTAREAS	2,346,500.00
583010001	CASETA DE VIGILANCIA ELABORADA EN CONCRETO EN SU TOTALIDAD FACTURAS: 0007, 0011, 0014.	61,325.10
583020001	EDIFICIOS UTILIZADOS PARA LAS AREAS DE AULAS, TALLERES, LABORATORIOS OFICINAS Y SANITARIOS	3,821,072.15
583020002	EDIFICIO UTILIZADO PARA EL LABORATORIO DEL SIM	60,053.35
583060001	CONSTRUCCION DE INCUBADORA DE NEGOCIOS. FACTURAS: 0708, 0712, 0719, 0721 Y 0726.	401,863.95
583080001	CONSTRUCCION DE LABORATORIO DE METODOS	685,810.64
583130001	ESTRUCTURA TECHADA	1,103,375.00
583130002	EDIFICIOS UTILIZADOS PARA ESTRUCTURA TECHADA COMPLEMENTO	26,316.94
583140001	REMODELACION SANITARIOS	1,557,450.00
583150001	PAVIMENTACION CONCRETO ASFALTICO ESTACIONAMIENTO DE DIRECTIVOS	235,196.65
583150002	PAVIMENTACION CONCRETO HIDRAULICO ESTACIONAMIENTO DE USO GENERAL	2,107,779.90
583150003	CONSTRUCCION DE SANITARIOS DE DIRECTIVOS	269,192.07
583160001	SUMINISTRO Y FABRICACION DE CORDONES TIPO PECHO EN ESTACIONAMIENTO DE USO GENERAL	67,105.92
583160002	ADENDUM INV. REST ITESRC/04/15	12,186.68
583160003	PROYECTO PARA ARCO DE ACCESO A ESTACIONAMIENTO DEL ITESRC	215,928.63
583160004	CONTRATO ITESRC C/01-P/2016 ESTIMACION 2	372,165.71
583160005	CONSTRUCCION DE FORO Y REHABILITACION DE EXPLANADA ITESRC	367,167.35
583160006	CUBIERTAS EN ESTACIONAMIENTO DE USO GENERAL	814,644.79
583160007	CUBIERTAS EN ESTACIONAMIENTO DE USO GENERAL	861,838.26
583170001	CONSTRUCCION DE CAFETERIA ANTICIPO 30%	669,647.03
583180002	CONSTRUCCION DE CAFETERIA ANTICIPO	483,410.06
583960001	MONUMENTO Y ARREGLO A LOTEUB. EN LOS JARDINES DEL ITESRC FTE A BIB. (CAPSULA DEL TIEMPO)	2,266.03
TOTAL BIENES INMUEBLES		17,542,296.20

M.A. SILVIA CORDOVA MENCHACA
SUBDIRECTORA ADMINISTRATIVA

M.C. ALEJANDRO MERCED VALDÉS AGUIRRE
DIRECTOR GENERAL



Instrumentos financieros bursátiles

0.00

Al 31 de Marzo del 2018 el Instituto Tecnológico de Estudios Superiores de la Región Carbonífera; Dr. Rogelio Montemayor Seguy, no cuenta con esquemas bursátiles.

"Bajo protesta de decir verdad declaramos que los Estados Financieros y sus notas, son razonablemente correctos y son responsabilidad del emisor"


M.A. SILVIA CÓRDOVA MENCHACA
SUBDIRECTORA ADMINISTRATIVA


M.C. ALEJANDRO MERCED VALDÉS AGUIRRE
DIRECTOR GENERAL


**INSTITUTO TECNOLÓGICO DE ESTUDIOS SUPERIORES DE LA REGIÓN CARBONÍFERA, DR.
ROGELIO MONTEMAYOR SEGUY**




**Avance Financiero Primer trimestre
Ejercicio y Destino del Gasto Federalizados y reintegros
Enero-Marzo 2018**

Programa	Destino de los Recursos	Ejercido		Reintegro
		Devengado	Pagado	
Subsidios Federales para Organismos Descentralizados Estatales	Capítulo 1000	8,817,021.23	8,817,021.23	0
	Capítulo 2000	468,555.14	468,555.14	0
	Capítulo 3000	563,835.06	563,835.06	
	Capítulo 4000	0.00	0.00	
	Capítulo 5000			
	Total	9,849,411.43	9,849,411.43	0

"Bajo protesta de decir verdad declaramos que los Estados Financieros y sus notas, son razonablemente correctos y son responsabilidad del emisor"


M.A. SILVIA CÓRDOVA MENCHACA
SUBDIRECTORA ADMINISTRATIVA


M.C. ALEJANDRO MERCED VALDÉS AGUIRRE
DIRECTOR GENERAL



ITESRC

INSTITUTO TECNOLÓGICO DE ESTUDIOS SUPERIORES DE LA REGIÓN CARBONÍFERA

CONCILIACIÓN DE LA CUENTA BANCARIA DE CHEQUES No. 70311-7 QUE NOS LLEVA EL BANCO SCOTIABANK INVERLAT, S.A. POR EL PERIODO COMPRENDIDO DEL 01 AL 31 DE MARZO DEL 2018.

SALDO SEGÚN NUESTROS LIBROS	\$ 2,852,891.42
Más:	
IMPORTE DE CHEQUES EXPEDIDOS NO COBRADOS	0.00
Menos:	
CARGOS NUESTROS NO CORRESPONDIDOS POR EL BANCO	0.00
Menos:	
CARGOS DEL BANCO NO CORRESPONDIDOS POR NOSOTROS	0.00
Más:	
ABONOS DEL BANCO NO CORRESPONDIDOS POR NOSOTROS	0.00
SALDO SEGÚN ESTADO DE CUENTA DEL BANCO	\$ 2,852,891.42

M en C ALEJANDRO MERCED VALDES AGUIRRE
R.F.C. VAAA580608N68

C.P. SILVIA CORDOVA MENCHACA
R.F.C. COMS 720619 ESA




ITESRC


INSTITUTO TECNOLÓGICO DE ESTUDIOS SUPERIORES DE LA REGIÓN CARBONÍFERA

CONCILIACIÓN DE LA CUENTA BANCARIA DE CHEQUES No. 70308-7 QUE NOS LLEVA EL BANCO SCOTIABANK INVERLAT, S.A. POR EL PERIODO COMPRENDIDO DEL 01 AL 31 DE MARZO DEL 2018.

SALDO SEGÚN NUESTROS LIBROS	\$	261,217.19
Más:		
IMPORTE DE CHEQUES EXPEDIDOS NO COBRADOS		2,116.09
Menos:		
CARGOS NUESTROS NO CORRESPONDIDOS POR EL BANCO		0.00
Menos:		
CARGOS DEL BANCO NO CORRESPONDIDOS POR NOSOTROS		6.98
Más:		
ABONOS DEL BANCO NO CORRESPONDIDOS POR NOSOTROS		0.00
SALDO SEGÚN ESTADO DE CUENTA DEL BANCO	\$	263,333.28



M en C ALEJANDRO MERCED VALDES AGUIRRE
R.F.C. VAAA580608N68



C.P. SILVIA CORDOVA MENCHACA
R.F.C. COMS 720619 ESA



ITESRC

INSTITUTO TECNOLÓGICO DE ESTUDIOS SUPERIORES DE LA REGIÓN CARBONÍFERA

CONCILIACIÓN DE LA CUENTA BANCARIA DE CHEQUES No 70335-4 QUE NOS LLEVA EL BANCO SCOTIABANK INVERLAT, S.A. POR EL PERIODO COMPRENDIDO DEL 01 AL 31 DE MARZO DEL 2018.

SALDO SEGÚN NUESTROS LIBROS	\$	262,320.99
Más:		
IMPORTE DE CHEQUES EXPEDIDOS NO COBRADOS		0.00
Menos:		
CARGOS NUESTROS NO CORRESPONDIDOS POR EL BANCO		0.00
Menos:		
CARGOS DEL BANCO NO CORRESPONDIDOS POR NOSOTROS		0.00
Más:		
ABONOS DEL BANCO NO CORRESPONDIDOS POR NOSOTROS		0.00
SALDO SEGÚN ESTADO DE CUENTA DEL BANCO	\$	262,320.99


M en C **ALEJANDRO MERCED VALDES AGUIRRE**
R.F.C. **VAAA580608N68**


C.P. **SILVIA CORDOVA MENCHACA**
R.F.C. **COMS 720619 ESA**



ITESRC

INSTITUTO TECNOLÓGICO DE ESTUDIOS SUPERIORES DE LA REGIÓN CARBONÍFERA

CONCILIACIÓN DE LA CUENTA BANCARIA DE CHEQUES No. 76179729 QUE NOS LLEVA EL BANCO SCOTIABANK INVERLAT, S.A., POR EL PERIODO COMPRENDIDO DEL 01 AL 31 DE MARZO DEL 2018.

SALDO SEGÚN NUESTROS LIBROS	\$ 1,621,421.66
Más:	
IMPORTE DE CHEQUES EXPEDIDOS NO COBRADOS	0.00
Menos:	
CARGOS NUESTROS NO CORRESPONDIDOS POR EL BANCO	0.00
Menos:	
CARGOS DEL BANCO NO CORRESPONDIDOS POR NOSOTROS	0.00
Más:	
ABONOS DEL BANCO NO CORRESPONDIDOS POR NOSOTROS	0.00
SALDO SEGÚN ESTADO DE CUENTA DEL BANCO	\$ 1,621,421.66


M en C **ALEJANDRO MERCED VALDES AGUIRRE**
R.F.C. VAAA580608N68


C.P. **SILVIA CORDOVA MENCHACA**
R.F.C. COMS 720619 ESA

IT E S R C



INSTITUTO TECNOLÓGICO DE ESTUDIOS SUPERIORES DE LA REGIÓN CARBONÍFERA

CONCILIACIÓN DE LA CUENTA BANCARIA DE CHEQUES No. 1901550438 QUE NOS LLEVA EL BANCO SCOTIABANK INVERLAT, S.A., POR EL PERIODO COMPRENDIDO DEL 01 AL 31 DE MARZO DEL 2018.

SALDO SEGÚN NUESTROS LIBROS \$ 1,272,814.61

Más:

IMPORTE DE CHEQUES EXPEDIDOS NO COBRADOS 0.00

Menos:

CARGOS NUESTROS NO CORRESPONDIDOS POR EL BANCO 0.00

Menos:

CARGOS DEL BANCO NO CORRESPONDIDOS POR NOSOTROS 0.00

Más:

ABONOS DEL BANCO NO CORRESPONDIDOS POR NOSOTROS 0.00

SALDO SEGÚN ESTADO DE CUENTA DEL BANCO \$ 1,272,814.61


M en C ALEJANDRO MERCED VALDES AGUIRRE
R.F.C. VAAA580608N68


C.P. SILVIA CORDOVA MENCHACA
R.F.C. COMS 720619 ESA


IT E S R C




INSTITUTO TECNOLÓGICO DE ESTUDIOS SUPERIORES DE LA REGIÓN CARBONÍFERA

CONCILIACIÓN DE LA CUENTA BANCARIA DE CHEQUES No. **19001570196** QUE NOS LLEVA EL BANCO **SCOTIABANK INVERLAT, S.A.**, POR EL PERIODO COMPRENDIDO DEL **01 AL 31 DE MARZO DEL 2018.**

SALDO SEGÚN NUESTROS LIBROS	\$	0.32
Más:		
IMPORTE DE CHEQUES EXPEDIDOS NO COBRADOS		0.00
Menos:		
CARGOS NUESTROS NO CORRESPONDIDOS POR EL BANCO		0.00
Menos:		
CARGOS DEL BANCO NO CORRESPONDIDOS POR NOSOTROS		0.00
Más:		
ABONOS DEL BANCO NO CORRESPONDIDOS POR NOSOTROS		0.00
SALDO SEGÚN ESTADO DE CUENTA DEL BANCO	\$	0.32



M en C ALEJANDRO MERCED VALDES AGUIRRE
R.F.C. VAAA580608N68



C.P. SILVIA CORDOVA MENCHACA
R.F.C. COMS 720619 ESA

IT E S R C



INSTITUTO TECNOLÓGICO DE ESTUDIOS SUPERIORES DE LA REGIÓN CARBONÍFERA

CONCILIACIÓN DE LA CUENTA BANCARIA DE CHEQUES No. **19001570188** QUE NOS LLEVA EL BANCO **SCOTIABANK INVERLAT, S.A.**, POR EL PERIODO COMPRENDIDO DEL **01 AL 31 DE MARZO DEL 2018.**

SALDO SEGÚN NUESTROS LIBROS	\$	138,534.07
Más:		
IMPORTE DE CHEQUES EXPEDIDOS NO COBRADOS		0.00
Menos:		
CARGOS NUESTROS NO CORRESPONDIDOS POR EL BANCO		0.00
Menos:		
CARGOS DEL BANCO NO CORRESPONDIDOS POR NOSOTROS		0.00
Más:		
ABONOS DEL BANCO NO CORRESPONDIDOS POR NOSOTROS		0.00
SALDO SEGÚN ESTADO DE CUENTA DEL BANCO	\$	138,534.07


M en C **ALEJANDRO MERCED VALDES AGUIRRE**
R.F.C. **VAAA580608N68**


C.P. **SILVIA CORDOVA MENCHACA**
R.F.C. **COMS 720619 ESA**


ITESRC



INSTITUTO TECNOLÓGICO DE ESTUDIOS SUPERIORES DE LA REGIÓN CARBONÍFERA

CONCILIACIÓN DE LA CUENTA BANCARIA DE CHEQUES No. 70033213725 QUE NOS LLEVA EL BANCO BANAMEX, S.A., POR EL PERIODO COMPRENDIDO DEL 01 AL 31 DE MARZO DEL 2018.

SALDO SEGÚN NUESTROS LIBROS	88.01
Más:	
IMPORTE DE CHEQUES EXPEDIDOS NO COBRADOS	0.00
Menos:	
CARGOS NUESTROS NO CORRESPONDIDOS POR EL BANCO	0.00
Menos:	
CARGOS DEL BANCO NO CORRESPONDIDOS POR NOSOTROS	0.00
Más:	
ABONOS DEL BANCO NO CORRESPONDIDOS POR NOSOTROS	0.00
SALDO SEGÚN ESTADO DE CUENTA DEL BANCO	88.01


M en C ALEJANDRO MERCED VALDES AGUIRRE
R.F.C. VAAA580608N68


C.P. SILVIA CORDOVA MENCHACA
R.F.C. COMS 720619 ESA


ITESRC




INSTITUTO TECNOLÓGICO DE ESTUDIOS SUPERIORES DE LA REGIÓN CARBONÍFERA

CONCILIACIÓN DE LA CUENTA BANCARIA DE CHEQUES No. 19001561391 QUE NOS LLEVA EL BANCO SCOTIABANK INVERLAT, S.A., POR EL PERIODO COMPRENDIDO DEL 01 AL 31 DE MARZO DEL 2018.

SALDO SEGÚN NUESTROS LIBROS	\$	139,084.48
Más:		
IMPORTE DE CHEQUES EXPEDIDOS NO COBRADOS		0.00
Menos:		
CARGOS NUESTROS NO CORRESPONDIDOS POR EL BANCO		0.00
Menos:		
CARGOS DEL BANCO NO CORRESPONDIDOS POR NOSOTROS		0.00
Más:		
ABONOS DEL BANCO NO CORRESPONDIDOS POR NOSOTROS		0.00
SALDO SEGÚN ESTADO DE CUENTA DEL BANCO	\$	139,084.48


M en C ALEJANDRO MERCED VALDES AGUIRRE
R.F.C. VAAA580608N68


C.P. SILVIA CORDOVA MENCHACA
R.F.C. COMS 720619 ESA

RFC: ITE911123TZA

Periodo: Enero - Marzo 2018

Entidad: INSTITUTO TECNOLÓGICO DE ESTUDIOS SUPERIORES DE LA REGIÓN CARBONÍFERA

**Fecha de último CFDI
registrado:** 16/04/2018

Folio: 20180000000029

En cumplimiento a lo dispuesto por las Reglas de presentación y contenido del informe de avance de gestión financiera correspondiente al periodo señalado en el presente documento, esta Auditoría Superior tiene por recibida la información correspondiente a los archivos electrónicos de los Comprobantes Fiscales Digitales por Internet (CFDI), proporcionados a través de la presente herramienta.

No obstante, el presente acuse no avala la veracidad de la información contenida en los CFDI registrados, así como las operaciones en ellos consignadas.

Generado por:
Gisela de León Salinas

Expedido por:
Portal para el Registro de CFDI de la ASEC

Documento procesado el día 16/04/2018




Instituto Tecnológico de Estudios Superiores de la Región Carbonífera (a)
Estado de Situación Financiera Detallado - LDF
Al 31 de diciembre de 2017 y al 31 de Marzo de 2018 (b)
(PESOS)

Concepto (c)	2018 (d)	31 de diciembre de 2017 (e)	Concepto (c)	2018 (d)	31 de diciembre de 2017 (e)
ACTIVO			PASIVO		
Activo Circulante			Activo Circulante		
a. Efectivo y Equivalentes (a=a1+a2+a3+a4+a5+a6+a7)	6,548,373	5,400,264	a. Cuentas por Pagar y Corto Plazo (a=a1+a2+a3+a4+a5+a6+a7+a8+a9)	1,275,485	3,340,077
a1) Efectivo	0	0	a1) Servicios Personales por Pagar a Corto Plazo	306,475	1,107,370
a2) Bancos/Tesorería	4,926,951	5,398,750	a2) Proveedores por Pagar a Corto Plazo	59,850	451,356
a3) Bancos/Dependencias y Otros	0	0	a3) Contratistas por Obras Públicas por Pagar a Corto Plazo	0	0
a4) Inversiones Temporales (Hasta 3 meses)	1,621,422	1,513	a4) Participaciones y Aportaciones por Pagar a Corto Plazo	0	0
a5) Fondos con Afectación Específica	0	0	a5) Transferencias Otorgadas por Pagar a Corto Plazo	0	0
a6) Depósitos de Fondos de Terceros en Garantía y/o Administración	0	0	a6) Intereses, Comisiones y Otros Gastos de la Deuda Pública por Pagar a Corto Plazo	0	0
a7) Otros Efectivos y Equivalentes	0	0	a7) Retenciones y Contribuciones por Pagar a Corto Plazo	909,160	1,781,350
b. Derechos a Recibir Efectivo o Equivalentes (b=b1+b2+b3+b4+b5+b6+b7)	367,837	247,079	a8) Devoluciones de la Ley de Ingresos por Pagar a Corto Plazo	0	0
b1) Inversiones Financieras de Corto Plazo	0	0	a9) Otras Cuentas por Pagar a Corto Plazo	0	0
b2) Cuentas por Cobrar a Corto Plazo	0	0	b. Documentos por Pagar y Corto Plazo (b=b1+b2+b3)	0	0
b3) Deudores Diversos por Cobrar a Corto Plazo	36,098	15,529	b1) Documentos Comerciales por Pagar a Corto Plazo	0	0
b4) Ingresos por Recuperar a Corto Plazo	114,250	231,556	b2) Documentos con Contratos por Obras Públicas por Pagar a Corto Plazo	0	0
b5) Deudores por Anticipos de la Tesorería a Corto Plazo	4,000	-	b3) Otros Documentos por Pagar a Corto Plazo	0	0
b6) Préstamos Otorgados a Corto Plazo	213,489	0	c. Porción a Corto Plazo de la Deuda Pública y Largo Plazo (c=c1+c2)	0	0
b7) Otros Derechos a Recibir Efectivo o Equivalentes a Corto Plazo	0	0	c1) Porción a Corto Plazo de la Deuda Pública	0	0
c. Derechos a Recibir Bienes o Servicios (c=c1+c2+c3+c4+c5)	11,710	5,450	c2) Porción a Corto Plazo de Arrendamiento Financiero	0	0
c1) Anticipo a Proveedores por Adquisición de Bienes y Prestación de Servicios a Corto Plazo	11,710	5,450	d. Títulos y Valores a Corto Plazo	0	0
c2) Anticipo a Proveedores por Adquisición de Bienes Inmuebles y Muebles a Corto Plazo	0	0	e. Pasivos Diferidos a Corto Plazo (e=e1+e2+e3)	0	0
c3) Anticipo a Proveedores por Adquisición de Bienes Intangibles a Corto Plazo	0	0	e1) Ingresos Cobrados por Adelantado a Corto Plazo	0	0
c4) Anticipo a Contratistas por Obras Públicas a Corto Plazo	0	0	e2) Intereses Cobrados por Adelantado a Corto Plazo	0	0
c5) Otros Derechos a Recibir Bienes o Servicios a Corto Plazo	0	0	e3) Otros Pasivos Diferidos a Corto Plazo	0	0
d. Inventarios (d=d1+d2+d3+d4+d5)	0	0	f. Fondos y Bienes de Terceros en Garantía y/o Administración a Corto Plazo (f=f1+f2+f3+f4+f5+f6)	0	0
d1) Inventario de Mercancías para Venta	0	0	f1) Fondos en Garantía a Corto Plazo	0	0
d2) Inventario de Mercancías Terminadas	0	0	f2) Fondos en Administración a Corto Plazo	0	0
d3) Inventario de Mercancías en Proceso de Elaboración	0	0	f3) Fondos Contingentes a Corto Plazo	0	0
d4) Inventario de Materias Primas, Materiales y Suministros para Producción	0	0	f4) Fondos de Fideicomisos, Mandatos y Contratos Análogos a Corto Plazo	0	0
d5) Bienes en Tránsito	0	0	f5) Otros Fondos de Terceros en Garantía y/o Administración a Corto Plazo	0	0
e. Almacenes	0	0	f6) Valores y Bienes en Garantía a Corto Plazo	0	0
f. Estimación por Pérdida o Deterioro de Activos Circulantes (f=f1+f2)	0	0	d. Provisiones a Corto Plazo (d=d1+d2+d3)	4,296,524	3,546,524
f1) Estimaciones para Cuentas Incobrables por Derechos a Recibir Efectivo o Equivalentes	0	0	d1) Provisión para Demandas y Juicios a Corto Plazo	0	0
f2) Estimación por Deterioro de Inventarios	0	0	d2) Provisión para Contingencias a Corto Plazo	0	0
o. Otros Activos Circulantes (o=o1+o2+o3+o4)	0	0	d3) Otras Provisiones a Corto Plazo	4,296,524	3,546,524
o1) Valores en Garantía	0	0	h. Otros Pasivos a Corto Plazo (h=h1+h2+h3)	0	0
o2) Bienes en Garantía (excluye depósitos de fondos)	0	0	h1) Ingresos por Clasificar	0	0
o3) Bienes Derivados de Embargos, Decomisos, Aseguramientos y Dación en Pago	0	0	h2) Recaudación por Participar	0	0
o4) Adquisición con Fondos de Terceros	0	0	h3) Otros Pasivos Circulantes	0	0
IA. Total de Activos Circulantes (IA = a + b + c + d + e + f + g + h + i)	6,927,920	5,652,792	IA. Total de Pasivos Circulantes (IA = a + b + c + d + e + f + g + h)	5,572,009	6,886,601
Activo No Circulante			Pasivo No Circulante		
a. Inversiones Financieras a Largo Plazo	0	0	a. Cuentas por Pagar a Largo Plazo	0	0
b. Derechos a Recibir Efectivo o Equivalentes a Largo Plazo	0	0	b. Documentos por Pagar a Largo Plazo	0	0
c. Bienes Inmuebles, Infraestructura y Construcciones en Proceso	23,192,105	22,708,695	c. Deuda Pública a Largo Plazo	0	0
d. Bienes Muebles	42,209,762	41,156,598	d. Pasivos Diferidos a Largo Plazo	0	0
e. Activos Intangibles	0	0	e. Fondos y Bienes de Terceros en Garantía y/o en Administración a Largo Plazo	0	0
f. Depreciación, Deterioro y Amortización Acumulada de Bienes	-29,934,448	-28,478,471	f. Provisiones a Largo Plazo	0	0
g. Activos Diferidos	0	0	II.B. Total de Pasivos No Circulantes (II.B = a + b + c + d + e + f)	0	0
h. Estimación por Pérdida o Deterioro de Activos no Circulantes	0	0	II. Total del Pasivo (II = IA + II.B)	5,572,009	6,886,601
i. Otros Activos no Circulantes	0	0	HACIENDA PÚBLICA/PATRIMONIO		
II.B. Total de Activos No Circulantes (II.B = a + b + c + d + e + f + g + h + i)	35,467,420	35,386,823	IIIA. Hacienda Pública/Patrimonio Contribuido (IIIA = a + b + c)	28,788,801	28,788,801
I. Total del Activo (I = IA + II.B)	42,395,339	41,039,615	a. Aportaciones	32,071,214	32,071,214
			b. Donaciones de Capital	0	0
			c. Actualización de la Hacienda Pública/Patrimonio	-3,282,413	-3,282,413
			IIIB. Hacienda Pública/Patrimonio Generado (IIIB = a + b + c + d + e)	8,034,529	5,364,214
			a. Resultados del Ejercicio (Ahorro/ Desahorro)	2,670,315	-2,250,455
			b. Resultados de Ejercicios Anteriores	22,293,359	24,543,814
			c. Revaluos	0	0
			d. Reservas	0	0
			e. Rectificaciones de Resultados de Ejercicios Anteriores	-16,929,145	-16,929,145
			IIIC. Exceso o Insuficiencia en la Actualización de la Hacienda Pública/Patrimonio (IIIC = a + b)	0	0
			a. Resultado por Posición Monetaria	0	0
			b. Resultado por Tenencia de Activos no Monetarios	0	0
			III. Total Hacienda Pública/Patrimonio (III = IIIA + IIIB + IIIC)	36,823,330	34,153,015
			IV. Total del Pasivo y Hacienda Pública/Patrimonio (IV = II + III)	42,395,339	41,039,615

Bajo protesta de decir verdad declaramos que los Estados Financieros y sus Notas son razonablemente correctos y responsabilidad del emisor


C.P. GISELA DE LEÓN SALINAS
 JEFA DEL DEPTD. DE RECURSOS FINANCIEROS


M.A. SILVA CORDOVA MENCHACA
 SUBDIRECTORA ADMINISTRATIVA


M.C. ALEJANDRO MERCED VALDÉS AGUIRRE
 DIRECTOR GENERAL

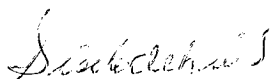
Instituto Tecnológico de Estudios Superiores de la Región Carbonífera (a)							
Informe Analítico de la Deuda Pública y Otros Pasivos - LDF							
Del 1 de Enero al 31 de Marzo de 2018 (b)							
(PESOS)							
Denominación de la Deuda Pública y Otros Pasivos	Saldo al 31 de diciembre de 2017 (d)	Disposiciones del Periodo	Amortizaciones del Periodo	Revaluaciones, Reclasificaciones y Otros Ajustes	Saldo Final del Periodo	Pago de Intereses del Periodo	Pago de Comisiones y demás costos asociados durante el Periodo
(c)	(d)	(e)	(f)	(g)	h=d+e-f+g	(i)	(j)
1. Deuda Pública (1=A+B)	0	0	0	0	0	0	0
A. Corto Plazo (A=a1+a2+a3)	0	0	0	0	0	0	0
a1) Instituciones de Crédito	0	0	0	0	0	0	0
a2) Títulos y Valores	0	0	0	0	0	0	0
a3) Arrendamientos Financieros	0	0	0	0	0	0	0
B. Largo Plazo (B=b1+b2+b3)	0	0	0	0	0	0	0
b1) Instituciones de Crédito	0	0	0	0	0	0	0
b2) Títulos y Valores	0	0	0	0	0	0	0
b3) Arrendamientos Financieros	0	0	0	0	0	0	0
2. Otros Pasivos	6,886,601				5,572,009		
3. Total de la Deuda Pública y Otros Pasivos	6,886,601	0	0	0	5,572,009	0	0
4. Deuda Contingente 1 (informativo)	0	0	0	0	0	0	0
A. Deuda Contingente 1	0				0		
B. Deuda Contingente 2	0				0		
C. Deuda Contingente XX	0				0		
5. Valor de Instrumentos Bono Cupón Cero 2 (Informativo)	0	0	0	0	0	0	0
A. Instrumento Bono Cupón Cero 1					0		
B. Instrumento Bono Cupón Cero 2					0		
C. Instrumento Bono Cupón Cero XX					0		


1. Se refiere a cualquier Financiamiento sin fuente o garantía de pago definida, que sea asumida de manera solidaria o subsidiaria por las Entidades Federativas con sus Municipios, organismos descentralizados y empresas de participación estatal mayoritaria y fideicomisos, locales o municipales, y por los Municipios con sus respectivos organismos descentralizados y empresas de participación municipal mayoritaria.

2. Se refiere al valor del Bono Cupón Cero que respalda el pago de los créditos asociados al mismo (Activo).

Obligaciones a Corto Plazo (k)	Monto Contratado (l)	Plazo Pactado (m)	Tasa de Interés (n)	Comisiones y Costos Relacionados (o)	Tasa Efectiva (p)
6. Obligaciones a Corto Plazo (Informativo)	0	0	0	0	0
A. Crédito 1					
B. Crédito 2					
C. Crédito XX					

Bajo protesta de decir verdad declaramos que los Estados Financieros y sus Notas son razonablemente correctos y responsabilidad del emisor


C.P. GISELA DE LEÓN SALINAS
JEFA DEL DEPTO. RECURSOS FINANCIEROS


M.A. SILVIA CÓRDOVA MENCHACA
SUBDIRECTORA ADMINISTRATIVA


M.C. ALEJANDRO MERCED VALDÉS AGUIRRE
DIRECTOR GENERAL

Instituto Tecnológico de Estudios Superiores de la Región Carbonífera (a)

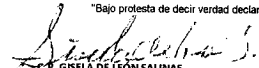
Informe Analítico de Obligaciones Diferentes de Financiamientos - LDF


Del 1 de Enero al 31 de Marzo del 2018 (b)


(RESOS)

Denominación de las Obligaciones Diferentes de Financiamiento	Fecha del Contrato	Fecha de inicio de operación del proyecto	Fecha de vencimiento	Monto de la inversión pactado	Plazo pactado	Monto promedio mensual del pago de la contraprestación	Monto promedio mensual del pago de la contraprestación correspondiente al pago de inversión	Monto pagado de la inversión al XX de XXXX de 20XX	Monto pagado de la inversión actualizado al XX de XXXX de 20XX	Saldo pendiente por pagar de la inversión al XX de XXXX de 20XX
(c)	(d)	(e)	(f)	(g)	(h)	(i)	(j)	(k)	(l)	(m = g - l)
A. Asociaciones Público Privadas (APP's) (A=a+b+c+d)	0	0	0	0	0	0	0	0	0	0
a) APP 1										0
b) APP 2										0
c) APP 3										0
d) APP XX										0
B. Otros Instrumentos (B=a+b+c+d)	0	0	0	0	0	0	0	0	0	0
a) Otro Instrumento 1										0
b) Otro Instrumento 2										0
c) Otro Instrumento 3										0
d) Otro Instrumento XX										0
C. Total de Obligaciones Diferentes de Financiamiento (C=A+B)	0	0	0	0	0	0	0	0	0	0

"Bajo protesta de decir verdad declaramos que los Estados Financieros y sus Notas son razonablemente correctos y responsabilidad del emisor"


 G.P. GISELA DE LEÓN SALINAS
 JEFA DEPTO. RECURSOS FINANCIEROS


 M.A. SILVIA CORDOVA MENCHACA
 SUBDIRECTORA ADMINISTRATIVA


 M.C. ALEJANDRO MERCED VALDÉS AGUIRRE
 DIRECTOR GENERAL

Instituto Tecnológico de Estudios Superiores de la Región Carbonífera (a)
Balance Presupuestario - LDF
Del 1 de Enero al 31 de Marzo de 2018 (b)
(PESOS)

Concepto (c)	Estimado/ Aprobado (d)	Devengado	Recaudado/ Pagado
A. Ingresos Totales (A = A1+A2+A3)	13,992,047	4,607,744	4,607,744
A1. Ingresos de Libre Disposición	13,992,047	4,607,744	4,607,744
A2. Transferencias Federales Etiquetadas			
A3. Financiamiento Neto	0	0	0
B. Egresos Presupuestarios¹ (B = B1+B2)	84,612,872	16,470,789	16,104,464
B1. Gasto No Etiquetado (sin incluir Amortización de la Deuda Pública)	13,098,047	830,041	830,041
B2. Gasto Etiquetado (sin incluir Amortización de la Deuda Pública)	71,514,826	15,640,748	15,274,424
C. Remanentes del Ejercicio Anterior (C = C1 + C2)		0	0
C1. Remanentes de Ingresos de Libre Disposición aplicados en el periodo			
C2. Remanentes de Transferencias Federales Etiquetadas aplicados en el periodo			
I. Balance Presupuestario (I = A - B + C)	-70,620,826	-11,863,045	-11,496,720
II. Balance Presupuestario sin Financiamiento Neto (II = I - A3)	-70,620,826	-11,863,045	-11,496,720
III. Balance Presupuestario sin Financiamiento Neto y sin Remanentes del Ejercicio Anterior (III= II - C)	-70,620,826	-11,863,045	-11,496,720

Concepto	Aprobado	Devengado	Pagado
E. Intereses, Comisiones y Gastos de la Deuda (E = E1+E2)	0	0	0
E1. Intereses, Comisiones y Gastos de la Deuda con Gasto No Etiquetado			
E2. Intereses, Comisiones y Gastos de la Deuda con Gasto Etiquetado			
IV. Balance Primario (IV = III - E)	-70,620,826	-11,863,045	-11,496,720


Concepto	Estimado/ Aprobado	Devengado	Recaudado/ Pagado
F. Financiamiento (F = F1 + F2)	0	0	0
F1. Financiamiento con Fuente de Pago de Ingresos de Libre Disposición			
F2. Financiamiento con Fuente de Pago de Transferencias Federales Etiquetadas			
G. Amortización de la Deuda (G = G1 + G2)	0	0	0
G1. Amortización de la Deuda Pública con Gasto No Etiquetado			
G2. Amortización de la Deuda Pública con Gasto Etiquetado			
A3. Financiamiento Neto (A3 = F - G)	0	0	0


Concepto	Estimado/ Aprobado	Devengado	Recaudado/ Pagado
A1. Ingresos de Libre Disposición	13,992,047	4,607,744	4,607,744
A3.1 Financiamiento Neto con Fuente de Pago de Ingresos de Libre Disposición (A3.1 = F1 - G1)	0	0	0
F1. Financiamiento con Fuente de Pago de Ingresos de Libre Disposición	0	0	0
G1. Amortización de la Deuda Pública con Gasto No Etiquetado	0	0	0
B1. Gasto No Etiquetado (sin incluir Amortización de la Deuda Pública)	13,098,047	830,041	830,041
C1. Remanentes de Ingresos de Libre Disposición aplicados en el periodo		0	0
V. Balance Presupuestario de Recursos Disponibles (V = A1 + A3.1 - B1 + C1)	894,000	3,777,703	3,777,703
VI. Balance Presupuestario de Recursos Disponibles sin Financiamiento Neto (VI = V - A3.1)	894,000	3,777,703	3,777,703

Concepto	Estimado/ Aprobado	Devengado	Recaudado/ Pagado
A2. Transferencias Federales Etiquetadas	0	0	0
A3.2 Financiamiento Neto con Fuente de Pago de Transferencias Federales Etiquetadas (A3.2 = F2 - G2)	0	0	0
F2. Financiamiento con Fuente de Pago de Transferencias Federales Etiquetadas	0	0	0
G2. Amortización de la Deuda Pública con Gasto Etiquetado	0	0	0
B2. Gasto Etiquetado (sin incluir Amortización de la Deuda Pública)	71,514,826	15,640,748	15,274,424
C2. Remanentes de Transferencias Federales Etiquetadas aplicados en el periodo		0	0
VII. Balance Presupuestario de Recursos Etiquetados (VII = A2 + A3.2 - B2 + C2)	-71,514,826	-15,640,748	-15,274,424
VIII. Balance Presupuestario de Recursos Etiquetados sin Financiamiento Neto (VIII = VII - A3.2)	-71,514,826	-15,640,748	-15,274,424

Bajo protesta de decir verdad declaramos que los Estados Financieros y sus Notas son razonablemente correctos y responsabilidad del emisor


C.P. GISELA DE LEÓN SALINAS
JEFA DEPTO RECURSOS FINANCIEROS


M.A. SILVIA CORDOVA MENCHACA
SUBDIRECTORA ADMINISTRATIVA



M.C. ALEJANDRO MERCED VALDÉS AGUIRRE
DIRECTOR GENERAL


Instituto Tecnológico de Estudios Superiores de la Región Carbonífera (a)
 Estado Analítico de Ingresos Detallado - LDF
 Del 1 de Enero al 31 de Marzo de 2018
 (PESOS)

Concepto (c)	Ingreso					Diferencia (e)
	Estimado (d)	Ampliaciones/ (Reducciones)	Modificado	Devengado	Recaudado	
II. Total de Transferencias Federales Etiquetadas (II = A + B + C + D + E)	68,708,031.24	138,500.00	68,846,531.24	15,505,927.76	15,505,927.76	-53,202,103.48
III. Ingresos Derivados de Financiamientos (III = A)	0.00	0.00	0.00	0.00	0.00	0.00
A. Ingresos Derivados de Financiamientos	0.00	0.00	0.00	0.00	0.00	0.00
IV. Total de Ingresos (IV = I + II + III)	82,700,078.00	481,196.43	83,181,274.43	20,113,671.88	20,113,671.88	-62,586,406.12
Datos Informativos						
1. Ingresos Derivados de Financiamientos con Fuente de Pago de Ingresos de Libre Disposición	0.00	0.00	0.00	0.00	0.00	0.00
2. Ingresos Derivados de Financiamientos con Fuente de Pago de Transferencias Federales Etiquetadas	0.00	0.00	0.00	0.00	0.00	0.00
3. Ingresos Derivados de Financiamientos (3 = 1 + 2)	0.00	0.00	0.00	0.00	0.00	0.00

Bajo protesta de decir verdad declaramos que los Estados Financieros y sus Notas son razonablemente correctos y responsabilidad del emisor


 ING. JULIO CÉSAR MONTENEGRO HERNÁNDEZ
 SUBDIRECTOR DE PLANEACIÓN


 M.A. ROCÍO BERNAL GARZA
 DIRECTORA DE PLANEACIÓN Y VINCULACIÓN


 M.C. ALEJANDRO N. VALDÉS AGUIRRE
 DIRECTOR GENERAL

Instituto Tecnológico de Estudios Superiores de la Región Carbonífera (a)
 Estado Analítico del Ejercicio del Presupuesto de Egresos Detallado - LDF
 Clasificación por Objeto del Gasto (Código y Cuenta)
 Del 1 de Enero al 31 de Marzo de 2018 (b)
 (PEGS)

Concepto (c)	Egresos					Subejercicio (a)
	Aprobado (d)	Ampliaciones (Reducciones)	Modificado	Devengado	Pagado	
I. Gasto No Etiquetado (I=A+B+C+D+E+F+G+H+I)	13,098,047	-117,733	12,980,313	830,041	830,041	12,150,273
A. Servicios Personales (A=a1+a2+a3+a4+a5+a6+a7)	0	24,100	24,100	24,008	24,008	92
a1) Remuneraciones al Personal de Carácter Permanente	0	24,100	24,100	24,008	24,008	92
a2) Remuneraciones al Personal de Carácter Transitorio	0	0	0	0	0	0
a3) Remuneraciones Adicionales y Especiales	0	0	0	0	0	0
a4) Seguridad Social	0	0	0	0	0	0
a5) Otras Prestaciones Sociales y Económicas	0	0	0	0	0	0
a6) Previsiones	0	0	0	0	0	0
a7) Pago de Estímulos a Servidores Públicos	0	0	0	0	0	0
B. Materiales y Suministros (B=b1+b2+b3+b4+b5+b6+b7+b8+b9)	5,025,938	-640,107	4,385,830	129,931	129,931	4,255,900
b1) Materiales de Administración, Emisión de Documentos y Artículos Oficiales	2,269,663	-96,855	2,173,008	94,314	94,314	2,078,694
b2) Alimentos y Utensilios	474,602	-39,591	435,012	5,689	5,689	429,323
b3) Materias Primas y Materiales de Producción y Comercialización	0	255	255	250	250	5
b4) Materiales y Artículos de Construcción y de Reparación	1,206,648	-320,910	885,736	4,601	4,601	881,135
b5) Productos Químicos, Farmacéuticos y de Laboratorio	29,195	590	29,785	587	587	29,198
b6) Combustibles, Lubricantes y Aditivos	590,987	-86,520	504,467	5,450	5,450	499,017
b7) Vestuario, Blancos, Prendas de Protección y Artículos Deportivos	372,477	-108,177	264,300	0	0	264,300
b8) Materiales y Suministros Para Seguridad	0	0	0	0	0	0
b9) Herramientas, Refacciones y Accesorios Menores	82,388	10,900	93,288	19,040	19,040	74,228
C. Servicios Generales (C=c1+c2+c3+c4+c5+c6+c7+c8+c9)	3,537,396	483,415	4,020,811	647,782	647,782	3,373,029
c1) Servicios Básicos	29,373	250	29,623	249	249	29,374
c2) Servicios de Arrendamiento	519,229	-51,316	467,913	7,540	7,540	460,373
c3) Servicios Profesionales, Científicos, Técnicos y Otros Servicios	1,797,585	-64,962	1,732,623	55,104	55,104	1,677,520
c4) Servicios Financieros, Bancarios y Comerciales	0	119,365	119,365	103,635	103,635	15,730
c5) Servicios de Instalación, Reparación, Mantenimiento y Conservación	0	510,217	510,217	446,364	446,364	63,853
c6) Servicios de Comunicación Social y Publicidad	4,200	0	4,200	0	0	4,200
c7) Servicios de Traslado y Viáticos	1,144,266	-49,349	1,094,917	43	43	1,094,874
c8) Servicios Oficiales	42,743	-10,010	32,733	7,586	7,586	25,147
c9) Otros Servicios Generales	0	29,220	29,220	27,261	27,261	1,959
D. Transferencias, Asignaciones, Subsidios y Otras Ayudas (D=d1+d2+d3+d4+d5+d6+d7+d8+d9)	1,160,900	32,000	1,192,900	28,320	28,320	1,164,580
d1) Transferencias Internas y Asignaciones al Sector Público	0	0	0	0	0	0
d2) Transferencias al Resto del Sector Público	0	0	0	0	0	0
d3) Subsidios y Subvenciones	0	0	0	0	0	0
d4) Ayudas Sociales	1,160,900	32,000	1,192,900	28,320	28,320	1,164,580
d5) Pensiones y Jubilaciones	0	0	0	0	0	0
d6) Transferencias a Fideicomisos, Mandatos y Otros Análogos	0	0	0	0	0	0
d7) Transferencias a la Seguridad Social	0	0	0	0	0	0
d8) Donativos	0	0	0	0	0	0
d9) Transferencias al Exterior	0	0	0	0	0	0
E. Bienes Muebles, Inmuebles e Intangibles (E=e1+e2+e3+e4+e5+e6+e7+e8+e9)	3,373,813	-17,141	3,356,672	0	0	3,356,672
e1) Mobiliario y Equipo de Administración	2,102,673	0	2,102,673	0	0	2,102,673
e2) Mobiliario y Equipo Educativo y Recreativo	347,776	-2,050	345,726	0	0	345,726
e3) Equipo e Instrumental Médico y de Laboratorio	10,500	0	10,500	0	0	10,500
e4) Vehículos y Equipo de Transporte	105,000	0	105,000	0	0	105,000
e5) Equipo de Defensa y Seguridad	0	0	0	0	0	0
e6) Maquinaria, Otros Equipos y Herramientas	717,864	-15,091	702,773	0	0	702,773
e7) Activos Biológicos	0	0	0	0	0	0
e8) Bienes Inmuebles	0	0	0	0	0	0
e9) Activos Intangibles	0	0	0	0	0	0
F. Inversión Pública (F=f1+f2+f3)	90,000	0	90,000	0	0	90,000
f1) Obra Pública en Bienes de Dominio Público	0	0	0	0	0	0
f2) Obra Pública en Bienes Propios	0	0	0	0	0	0
f3) Proyectos Productivos y Acciones de Fomento	0	0	0	0	0	0
G. Inversiones Financieras y Otras Provisiones (G=g1+g2+g3+g4+g5+g6+g7)	0	0	0	0	0	0
g1) Inversiones Para el Fomento de Actividades Productivas	0	0	0	0	0	0
g2) Acciones y Participaciones de Capital	0	0	0	0	0	0
g3) Compra de Títulos y Valores	0	0	0	0	0	0
g4) Concesión de Préstamos	0	0	0	0	0	0
g5) Inversiones en Fideicomisos, Mandatos y Otros Análogos	0	0	0	0	0	0
g6) Fideicomiso de Desastres Naturales (Informativo)	0	0	0	0	0	0
g7) Otras Inversiones Financieras	0	0	0	0	0	0
H. Participaciones y Aportaciones (H=h1+h2+h3)	0	0	0	0	0	0
h1) Participaciones	0	0	0	0	0	0
h2) Aportaciones	0	0	0	0	0	0
h3) Convenios	0	0	0	0	0	0
I. Deuda Pública (I=i1+i2+i3+i4+i5+i6+i7)	0	0	0	0	0	0
i1) Amortización de la Deuda Pública	0	0	0	0	0	0
i2) Intereses de la Deuda Pública	0	0	0	0	0	0
i3) Comisiones de la Deuda Pública	0	0	0	0	0	0
i4) Gastos de la Deuda Pública	0	0	0	0	0	0
i5) Costo por Coberturas	0	0	0	0	0	0
i6) Apoyos Financieros	0	0	0	0	0	0
i7) Adeudos de Ejercicios Fiscales Anteriores (ADEFAS)	0	0	0	0	0	0

Instituto Tecnológico de Estudios Superiores de la Región Carbonífera (e)
 Estado Analítico del Ejercicio del Presupuesto de Egresos Detallado - LDF
 Clasificación por Objeto del Gasto (Capítulo y Concepto)
 Del 1 de Enero al 31 de Marzo de 2018 (b)
 (PESOS)

Concepto (c)	Egresos					Subejercicio (e)
	Aprobado (d)	Ampliaciones (Reducciones)	Modificado	Devengado	Pagado	
II. Gasto Etiquetado (II=A+B+C+D+E+F+G+H+I)	71,514,828	187,728	71,702,554	15,640,748	15,274,424	56,061,805
A. Servicios Personales (A=a1+a2+a3+a4+a5+a6+a7)	59,414,869	-301,545	59,113,324	13,508,130	13,201,656	45,605,193
a1) Remuneraciones al Personal de Carácter Permanente	30,184,462	1,041,116	31,225,578	7,943,363	7,943,363	23,282,216
a2) Remuneraciones al Personal de Carácter Transitorio	0	98,400	98,400	92,580	92,580	5,820
a3) Remuneraciones Adicionales y Especiales	12,625,050	65,967	12,691,017	3,077,135	3,077,135	9,613,882
a4) Seguridad Social	7,901,963	94,757	7,996,720	1,947,719	1,641,245	6,049,001
a5) Otras Prestaciones Sociales y Económicas	8,703,393	-1,601,785	7,101,608	447,334	447,334	6,654,274
a6) Previsiones	0	0	0	0	0	0
a7) Pago de Estímulos a Servidores Públicos	0	0	0	0	0	0
B. Materiales y Suministros (B=b1+b2+b3+b4+b5+b6+b7+b8+b9)	160,693	712,670	873,363	474,315	463,733	399,047
b1) Materiales de Administración, Emisión de Documentos y Artículos Oficiales	67,625	280,898	348,523	142,057	140,790	206,466
b2) Alimentos y Utensilios	0	57,171	57,171	40,394	35,958	16,777
b3) Materiales Primas y Materiales de Producción y Comercialización	0	0	0	0	0	0
b4) Materiales y Artículos de Construcción y de Reparación	0	62,665	62,665	53,726	53,726	8,939
b5) Productos Químicos, Farmacéuticos y de Laboratorio	0	1,820	1,820	1,794	1,794	26
b6) Combustibles, Lubricantes y Aditivos	93,068	153,794	246,862	151,015	149,507	95,847
b7) Vestuario, Blancos, Prendas de Protección y Artículos Deportivos	0	87,300	87,300	37,902	37,331	49,398
b8) Materiales y Suministros Para Seguridad	0	0	0	0	0	0
b9) Herramientas, Refacciones y Accesorios Menores	0	69,021	69,021	47,427	44,427	21,594
C. Servicios Generales (C=c1+c2+c3+c4+c5+c6+c7+c8+c9)	9,918,469	-216,296	9,702,173	1,174,893	1,125,624	8,527,281
c1) Servicios Básicos	3,199,800	1,800	3,201,600	305,508	305,508	2,896,092
c2) Servicios de Arrendamiento	0	90,810	90,810	75,707	30,000	15,103
c3) Servicios Profesionales, Científicos, Técnicos y Otros Servicios	2,326,465	-188,235	2,138,230	156,789	156,789	1,981,440
c4) Servicios Financieros, Bancarios y Comerciales	666,225	-32,100	634,125	18,328	18,328	615,977
c5) Servicios de Instalación, Reparación, Mantenimiento y Conservación	355,223	-123,430	231,793	30,994	27,433	200,799
c6) Servicios de Comunicación Social y Publicidad	33,390	-2,520	30,870	0	0	30,870
c7) Servicios de Traslado y Viáticos	1,525,470	81,541	1,607,011	303,108	303,108	1,303,903
c8) Servicios Oficiales	456,790	-21,782	435,008	59,304	59,304	375,704
c9) Otros Servicios Generales	1,355,107	-22,380	1,332,727	225,155	225,155	1,107,573
D. Transferencias, Asignaciones, Subsidios y Otras Ayudas (D=d1+d2+d3+d4+d5+d6+d7+d8+d9)	108,000	0	108,000	0	0	108,000
d1) Transferencias Internas y Asignaciones al Sector Público	0	0	0	0	0	0
d2) Transferencias al Resto del Sector Público	0	0	0	0	0	0
d3) Subsidios y Subvenciones	0	0	0	0	0	0
d4) Ayudas Sociales	108,000	0	108,000	0	0	108,000
d5) Pensiones y Jubilaciones	0	0	0	0	0	0
d6) Transferencias a Fideicomisos, Mandatos y Otros Análogos	0	0	0	0	0	0
d7) Transferencias a la Seguridad Social	0	0	0	0	0	0
d8) Donativos	0	0	0	0	0	0
d9) Transferencias al Exterior	0	0	0	0	0	0
E. Bienes Muebles, Inmuebles e Intangibles (E=e1+e2+e3+e4+e5+e6+e7+e8+e9)	1,912,794	-7,100	1,905,694	483,410	483,410	1,422,284
e1) Mobiliario y Equipo de Administración	163,070	-7,100	155,970	0	0	155,970
e2) Mobiliario y Equipo Educativo y Recreativo	0	0	0	0	0	0
e3) Equipo e Instrumental Médico y de Laboratorio	0	0	0	0	0	0
e4) Vehículos y Equipo de Transporte	0	0	0	0	0	0
e5) Equipo de Defensa y Seguridad	0	0	0	0	0	0
e6) Maquinaria, Otros Equipos y Herramientas	0	0	0	0	0	0
e7) Activos Biológicos	0	0	0	0	0	0
e8) Bienes Inmuebles	0	0	0	0	0	0
e9) Activos Intangibles	1,749,724	0	1,749,724	483,410	483,410	1,266,314
F. Inversión Pública (F=f1+f2+f3)	0	0	0	0	0	0
f1) Obra Pública en Bienes de Dominio Público	0	0	0	0	0	0
f2) Obra Pública en Bienes Propios	0	0	0	0	0	0
f3) Proyectos Productivos y Acciones de Fomento	0	0	0	0	0	0
G. Inversiones Financieras y Otras Provisiones (G=g1+g2+g3+g4+g5+g6+g7)	0	0	0	0	0	0
g1) Inversiones Para el Fomento de Actividades Productivas	0	0	0	0	0	0
g2) Acciones y Participaciones de Capital	0	0	0	0	0	0
g3) Compra de Títulos y Valores	0	0	0	0	0	0
g4) Concesión de Préstamos	0	0	0	0	0	0
g5) Inversiones en Fideicomisos, Mandatos y Otros Análogos	0	0	0	0	0	0
g6) Fideicomiso de Desastres Naturales (Informativo)	0	0	0	0	0	0
g7) Otras Inversiones Financieras	0	0	0	0	0	0
H. Participaciones y Aportaciones (H=h1+h2+h3)	0	0	0	0	0	0
h1) Participaciones	0	0	0	0	0	0
h2) Aportaciones	0	0	0	0	0	0
h3) Convenios	0	0	0	0	0	0
I. Deuda Pública (I=i1+i2+i3+i4+i5+i6+i7)	0	0	0	0	0	0
i1) Amortización de la Deuda Pública	0	0	0	0	0	0
i2) Intereses de la Deuda Pública	0	0	0	0	0	0
i3) Comisiones de la Deuda Pública	0	0	0	0	0	0
i4) Gastos de la Deuda Pública	0	0	0	0	0	0
i5) Costo por Coberturas	0	0	0	0	0	0
i6) Apoyos Financieros	0	0	0	0	0	0
i7) Adeudos de Ejercicios Fiscales Anteriores (ADEFAS)	0	0	0	0	0	0
III. Total de Egresos (III = I + II)	84,612,872	69,985	84,682,857	16,470,788	16,104,464	68,212,076

Bajo protesta de decir verdad declaramos que los Estados Financieros y sus notas, son razonablemente correctos y son responsabilidad del emisor.

J.C. Montenegro
 ING. JULIO CÉSAR MONTENEGRO HERNÁNDEZ
 SUBDIRECTOR DE PLANEACIÓN
 M.C. ALEJANDRO VALDES AGUIRRE
 DIRECTOR GENERAL

M.A. Hocío Bernal Garza
 M.A. HOCÍO BERNAL GARZA
 DIRECTORA DE PLANEACIÓN Y VINCULACIÓN

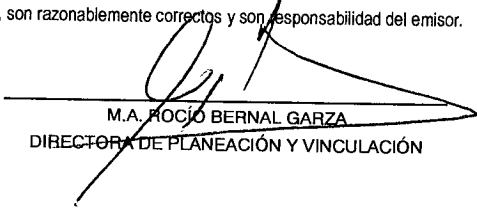
Instituto Tecnológico de Estudios Superiores de la Región Carbonífera (a)
Estado Analítico del Ejercicio del Presupuesto de Egresos Detallado - LDF
Clasificación Administrativa
Del 1 de Enero al 31 de Marzo de 2018 (b)
(PESOS)


Concepto (c)	Egresos					Subejercicio (e)
	Aprobado (d)	Ampliaciones/ (Reducciones)	Modificado	Devengado	Pagado	
I. Gasto No Etiquetado (I=A+B+C+D+E+F+G+H)	13,098,047	-117,733	12,980,313	830,041	830,041	12,150,273
Dirección General	476,666	-95,177	381,489	4,251	4,251	377,238
Dirección Académica	189,796	-45,770	144,026	587	587	143,439
DIRECCIÓN DE PLANEACIÓN Y VINCULACIÓN	247,276	-18,472	228,804	27,576	27,576	201,228
Subdirección Administrativa	63,800	-11,050	52,750	1,100	1,100	51,650
TECNOLOGÍAS DE LA INFORMACIÓN Y COMUNICACIÓN	2,243,540	-77,617	2,165,923	7,600	7,600	2,158,323
SUBDIRECCION DE PLANEACION	26,679	-4,602	22,077	0	0	22,077
Subdirección Académica	139,760	0	139,760	0	0	139,760
Subdirección de Estudios de Posgrado e Investigación	273,300	-1,660	271,640	250	250	271,390
División Académica de Ingeniería Industrial	522,788	-8,900	513,888	190	190	513,697
División Académica de Ingeniería Electromecánica	169,377	-100	169,277	0	0	169,277
DIVISION ACADÉMICA DE INGENIERÍA EN ADMINISTRACIÓN	223,802	6,600	230,402	6,508	6,508	223,894
División Académica de Ing. en Sistemas Computacionales	272,645	13,500	286,145	15,240	15,240	270,905
División Académica de Ingeniería Mecatrónica	277,239	-26,700	250,539	4,601	4,601	245,939
DIV. ACAD. ING. PETROLERA	278,453	0	278,453	0	0	278,453
DIV. DE EDUCACION A DISTANCIA MIXTA	323,238	5,530	328,768	5,480	5,480	323,288
DEPARTAMENTO DE DESARROLLO ACADEMICO	541,017	53,384	594,402	91,276	91,276	503,125
DIVISION DE POSGRADO, DESARROLLO Y ORIENTACIÓN ACADÉMICA	234,259	0	234,259	0	0	234,259
DEPARTAMENTO DE CONTROL ESCOLAR Y SERVICIOS ESTUDIANTILES	1,239,153	6,423	1,245,576	18,955	18,955	1,226,621
DEPARTAMENTO DE RECURSOS HUMANOS	858,219	-4,451	853,768	100	100	853,668
Departamento de Recursos Financieros	123,398	21,390	144,788	36,979	36,979	107,809
DEPARTAMENTO DE RECURSOS MATERIALES Y SERVICIOS GENERALES	1,639,403	186,300	1,825,704	554,326	554,326	1,271,378
DEPTO DE PROMOCIÓN CULTURAL, DEPORTIVA, CÍVICA Y RECREATIVA	780,644	-131,727	648,917	0	0	648,917
Departamento de Información	377,448	-2,490	374,958	160	160	374,798
DEPARTAMENTO DE CALIDAD E INNOVACIÓN	67,225	-751	66,474	0	0	66,474
DEPARTAMENTO DE INCUBACIÓN E INNOVACIÓN EMPRESARIAL	106,756	0	106,756	0	0	106,756
Subdirección de Vinculación	92,063	-21,704	70,359	0	0	70,359
Departamento de Gestión Tecnológica	141,457	-4,660	136,797	0	0	136,797
DEPARTAMENTO DE INGLÉS	1,016,864	52,900	1,069,764	54,073	54,073	1,015,691
DEPARTAMENTO DE COMUNICACIÓN Y DIFUSIÓN	106,956	-4,930	102,026	292	292	101,734
DEPARTAMENTO DE ESTADÍSTICA Y EVALUACIÓN	44,823	-3,000	41,823	497	497	41,326
II. Gasto Etiquetado (II=A+B+C+D+E+F+G+H)	71,514,826	187,728	71,702,554	15,640,748	15,274,424	56,061,805
Dirección General	1,794,647	170,477	1,965,125	430,710	423,250	1,534,415
Dirección Académica	1,573,743	83,841	1,657,584	340,195	333,182	1,317,389
DIRECCIÓN DE PLANEACIÓN Y VINCULACIÓN	3,108,894	-547,302	2,561,592	227,512	223,145	2,334,080
Subdirección Administrativa	4,160,819	46,098	4,206,917	520,144	515,143	3,686,773
TECNOLOGÍAS DE LA INFORMACIÓN Y COMUNICACIÓN	421,206	78,597	499,802	154,531	106,814	345,272
SUBDIRECCION DE PLANEACION	948,361	41,581	989,942	180,570	175,862	809,372
Subdirección Académica	794,331	13,409	807,740	136,201	133,191	671,540
Subdirección de Estudios de Posgrado e Investigación	756,767	19,354	776,121	210,697	207,687	565,424
División Académica de Ingeniería Industrial	5,333,958	-113,169	5,220,789	1,340,381	1,310,287	3,880,408
División Académica de Ingeniería Electromecánica	5,033,490	-115,017	4,918,473	1,296,402	1,266,755	3,622,071
DIVISION ACADÉMICA DE INGENIERÍA EN ADMINISTRACIÓN	5,287,618	-30,934	5,256,684	1,343,194	1,310,456	3,913,490
División Académica de Ing. en Sistemas Computacionales	5,510,063	-424,121	5,085,942	1,416,546	1,380,059	3,669,396
División Académica de Ingeniería Mecatrónica	4,829,493	-52,486	4,777,007	1,059,220	1,032,404	3,717,787
DIV. ACAD. ING. PETROLERA	1,832,697	50,328	1,883,025	573,863	563,988	1,309,161
DIV. DE EDUCACION A DISTANCIA MIXTA	867,017	-1,901	865,116	146,401	142,854	718,715
DEPARTAMENTO DE DESARROLLO ACADEMICO	978,691	-58,074	920,617	157,610	155,600	763,007
DIVISION DE POSGRADO, DESARROLLO Y ORIENTACIÓN ACADÉMICA	774,248	5,980	780,228	161,046	156,777	619,183
DEPARTAMENTO DE CONTROL ESCOLAR Y SERVICIOS ESTUDIANTILES	1,420,435	-87,848	1,332,587	271,147	264,405	1,061,440
DEPARTAMENTO DE RECURSOS HUMANOS	8,040,704	-97,347	7,943,357	1,355,796	1,345,155	6,587,561

Departamento de Recursos Financieros	2,265,926	65,702	2,331,628	396,699	389,186	1,934,930
DEPARTAMENTO DE RECURSOS MATERIALES Y SERVICIOS GENERALES	3,655,393	896,304	4,551,697	1,367,208	1,340,298	3,184,489
DEPTO DE PROMOCIÓN CULTURAL, DEPORTIVA, CÍVICA Y RECREATIVA	2,906,511	59,166	2,965,676	651,848	637,820	2,313,828
Departamento de Información	781,447	39,847	821,294	190,159	185,135	631,136
DEPARTAMENTO DE CALIDAD E INNOVACIÓN	1,074,015	16,148	1,090,163	264,221	259,893	825,941
DEPARTAMENTO DE INCUBACIÓN E INNOVACIÓN EMPRESARIAL	642,038	10,982	653,020	125,151	123,219	527,870
Subdirección de Vinculación	877,194	50,930	928,124	191,374	187,086	736,750
Departamento de Gestión Tecnológica	519,920	32,322	552,242	88,071	86,061	464,171
DEPARTAMENTO DE INGLÉS	4,322,012	33,489	4,355,501	900,163	878,484	3,455,339
DEPARTAMENTO DE COMUNICACIÓN Y DIFUSIÓN	586,518	-1,626	584,892	125,970	122,505	458,922
DEPARTAMENTO DE ESTADÍSTICA Y EVALUACIÓN	416,669	3,000	419,669	17,722	17,722	401,947
III. Total de Egresos (III = I + II)	84,612,872	69,995	84,682,867	16,470,789	16,104,464	68,212,078

Bajo protesta de decir verdad declaramos que los Estados Financieros y sus notas, son razonablemente correctos y son responsabilidad del emisor.


 ING. JULIO CÉSAR MONTENEGRO HERNÁNDEZ
 SUBDIRECTOR DE PLANEACIÓN


 M.A. ROCÍO BERNAL GARZA
 DIRECTORA DE PLANEACIÓN Y VINCULACIÓN


 M.C. ALEJANDRO VALDES AGUIRRE
 DIRECTOR GENERAL

Instituto Tecnológico de Estudios Superiores de la Región Carbonífera (a)
 Estado Analítico del Ejercicio del Presupuesto de Egresos Detallado - LDF
 Clasificación Funcional (Finalidad y Función)
 Del 1 de Enero al 31 de Marzo de 2018 (b)
 (PESOS)

Concepto (c)	Egresos					Subejercicio (e)
	Aprobado (d)	Ampliaciones/Reducciones	Modificado	Devengado	Pagado	
I. Gasto No Etiquetado (I=A+B+C+D)	13,098,047	-117,733	12,980,313	830,041	830,041	12,150,273
A. Gobierno (A=a1+a2+a3+a4+a5+a6+a7+a8)						
a1) Legislación	0	0	0	0	0	0
a2) Justicia	0	0	0	0	0	0
a3) Coordinación de la Política de Gobierno	0	0	0	0	0	0
a4) Relaciones Exteriores	0	0	0	0	0	0
a5) Asuntos Financieros y Hacendarios	0	0	0	0	0	0
a6) Seguridad Nacional	0	0	0	0	0	0
a7) Asuntos de Orden Público y de Seguridad Interior	0	0	0	0	0	0
a8) Otros Servicios Generales	0	0	0	0	0	0
B. Desarrollo Social (B=b1+b2+b3+b4+b5+b6+b7)	13,098,047	-117,733	12,980,313	830,041	830,041	12,150,273
b1) Protección Ambiental	0	0	0	0	0	0
b2) Vivienda y Servicios a la Comunidad	0	0	0	0	0	0
b3) Salud	0	0	0	0	0	0
b4) Recreación, Cultura y Otras Manifestaciones Sociales	0	0	0	0	0	0
b5) Educación	0	0	0	0	0	0
b6) Protección Social	13,098,047	-117,733	12,980,313	830,041	830,041	12,150,273
b7) Otros Asuntos Sociales	0	0	0	0	0	0
C. Desarrollo Económico (C=c1+c2+c3+c4+c5+c6+c7+c8+c9)	0	0	0	0	0	0
c1) Asuntos Económicos, Comerciales y Laborales en General	0	0	0	0	0	0
c2) Agropecuaria, Silvicultura, Pesca y Caza	0	0	0	0	0	0
c3) Combustibles y Energía	0	0	0	0	0	0
c4) Minería, Manufacturas y Construcción	0	0	0	0	0	0
c5) Transporte	0	0	0	0	0	0
c6) Comunicaciones	0	0	0	0	0	0
c7) Turismo	0	0	0	0	0	0
c8) Ciencia, Tecnología e Innovación	0	0	0	0	0	0
c9) Otras Industrias y Otros Asuntos Económicos	0	0	0	0	0	0
D. Otras No Clasificadas en Funciones Anteriores (D=d1+d2+d3+d4)	0	0	0	0	0	0
d1) Transacciones de la Deuda Pública / Costo Financiero de la Deuda	0	0	0	0	0	0
d2) Transferencias, Participaciones y Aportaciones Entre Diferentes Niveles y Ordenes de Gobierno	0	0	0	0	0	0
d3) Saneamiento del Sistema Financiero	0	0	0	0	0	0
d4) Adeudos de Ejercicios Fiscales Anteriores	0	0	0	0	0	0
II. Gasto Etiquetado (II=A+B+C+D)	71,514,826	187,728	71,702,554	15,640,748	15,274,424	56,061,805
A. Gobierno (A=a1+a2+a3+a4+a5+a6+a7+a8)						
a1) Legislación	0	0	0	0	0	0
a2) Justicia	0	0	0	0	0	0
a3) Coordinación de la Política de Gobierno	0	0	0	0	0	0
a4) Relaciones Exteriores	0	0	0	0	0	0
a5) Asuntos Financieros y Hacendarios	0	0	0	0	0	0
a6) Seguridad Nacional	0	0	0	0	0	0
a7) Asuntos de Orden Público y de Seguridad Interior	0	0	0	0	0	0
a8) Otros Servicios Generales	0	0	0	0	0	0
B. Desarrollo Social (B=b1+b2+b3+b4+b5+b6+b7)	71,514,826	187,728	71,702,554	15,640,748	15,274,424	56,061,805
b1) Protección Ambiental	0	0	0	0	0	0
b2) Vivienda y Servicios a la Comunidad	0	0	0	0	0	0
b3) Salud	0	0	0	0	0	0
b4) Recreación, Cultura y Otras Manifestaciones Sociales	0	0	0	0	0	0
b5) Educación	0	0	0	0	0	0
b6) Protección Social	71,514,826	187,728	71,702,554	15,640,748	15,274,424	56,061,805
b7) Otros Asuntos Sociales	0	0	0	0	0	0
C. Desarrollo Económico (C=c1+c2+c3+c4+c5+c6+c7+c8+c9)	0	0	0	0	0	0
c1) Asuntos Económicos, Comerciales y Laborales en General	0	0	0	0	0	0
c2) Agropecuaria, Silvicultura, Pesca y Caza	0	0	0	0	0	0
c3) Combustibles y Energía	0	0	0	0	0	0
c4) Minería, Manufacturas y Construcción	0	0	0	0	0	0
c5) Transporte	0	0	0	0	0	0
c6) Comunicaciones	0	0	0	0	0	0
c7) Turismo	0	0	0	0	0	0
c8) Ciencia, Tecnología e Innovación	0	0	0	0	0	0
c9) Otras Industrias y Otros Asuntos Económicos	0	0	0	0	0	0


Instituto Tecnológico de Estudios Superiores de la Región Carbonífera (a)
 Estado Analítico del Ejercicio del Presupuesto de Egresos Detallado - LDF
 Clasificación Funcional (Finalidad y Función)
 Del 1 de Enero al 31 de Marzo de 2018 (b)
 (PESOS)

Concepto (c)	Egresos					Subejercicio (e)
	Aprobado (d)	Ampliaciones/Reducciones	Modificado	Devengado	Pagado	
D. Otras No Clasificadas en Funciones Anteriores (D=d1+d2+d3+d4)	0	0	0	0	0	0
d1) Transacciones de la Deuda Publica / Costo Financiero de la Deuda	0	0	0	0	0	0
d2) Transferencias, Participaciones y Aportaciones Entre Diferentes Niveles y Ordenes de Gobierno	0	0	0	0	0	0
d3) Saneamiento del Sistema Financiero	0	0	0	0	0	0
d4) Adeudos de Ejercicios Fiscales Anteriores	0	0	0	0	0	0
III. Total de Egresos (III = I + II)	84,612,872	69,995	84,682,867	16,470,789	16,104,464	68,212,078


Bajo protesta de decir verdad declaramos que los Estados Financieros y sus notas, son razonablemente correctos y son responsabilidad del emisor.



 ING. JULIO CÉSAR MONTENEGRO HERNÁNDEZ
 SUBDIRECTOR DE PLANEACIÓN



 M.A. ROCÍO BERNAL GARZA
 DIRECTORA DE PLANEACIÓN Y VINCULACIÓN



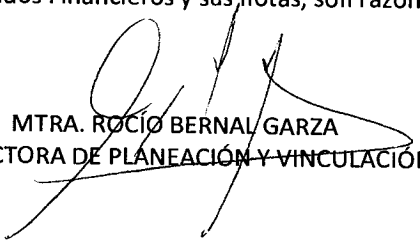
 M.C. ALEJANDRO VALDES AGUIRRE
 DIRECTOR GENERAL


Instituto Tecnológico de Estudios Superiores de la Región Carbonífera, Dr. Rogelio Montemayor Seguy
 Estado Analítico del Ejercicio del Presupuesto de Egresos Detallado - LDF
 Clasificación de Servicios Personales por Categoría
 Del 01 de enero al 31 de marzo de 2018
 (PESOS)

Concepto (c)	Egresos					Subejercicio (e)
	Aprobado (d)	Ampliaciones/ (Reducciones)	Modificado	Devengado	Pagado	
I. Gasto No Etiquetado (I=A+B+C+D+E+F)	0.00	24,100.00	24,100.00	24,007.94	24,007.94	92.06
A. Personal Administrativo y de Servicio Público	0.00	24,100.00	24,100.00	24,007.94	24,007.94	92.06
B. Magisterio	0.00	0.00	0.00	0.00	0.00	0.00
C. Servicios de Salud (C=c1+c2)	0.00	0.00	0.00	0.00	0.00	0.00
c1) Personal Administrativo	0.00	0.00	0.00	0.00	0.00	0.00
c2) Personal Médico, Paramédico y afín	0.00	0.00	0.00	0.00	0.00	0.00
D. Seguridad Pública	0.00	0.00	0.00	0.00	0.00	0.00
E. Gastos asociados a la implementación de nuevas leyes federales o reformas a las mismas (E = e1 + e2)	0.00	0.00	0.00	0.00	0.00	0.00
e1) Nombre del Programa o Ley 1	0.00	0.00	0.00	0.00	0.00	0.00
e2) Nombre del Programa o Ley 2	0.00	0.00	0.00	0.00	0.00	0.00
F. Sentencias laborales definitivas	0.00	0.00	0.00	0.00	0.00	0.00
II. Gasto Etiquetado (II=A+B+C+D+E+F)	59,414,868.82	-301,545.20	59,113,323.62	13,508,130.38	13,201,655.78	45,605,193.24
A. Personal Administrativo y de Servicio Público	59,414,868.82	-301,545.20	59,113,323.62	13,508,130.38	13,201,655.78	45,605,193.24
B. Magisterio	0.00	0.00	0.00	0.00	0.00	0.00
C. Servicios de Salud (C=c1+c2)	0.00	0.00	0.00	0.00	0.00	0.00
c1) Personal Administrativo	0.00	0.00	0.00	0.00	0.00	0.00
c2) Personal Médico, Paramédico y afín	0.00	0.00	0.00	0.00	0.00	0.00
D. Seguridad Pública	0.00	0.00	0.00	0.00	0.00	0.00
E. Gastos asociados a la implementación de nuevas leyes federales o reformas a las mismas (E = e1 + e2)	0.00	0.00	0.00	0.00	0.00	0.00
e1) Nombre del Programa o Ley 1	0.00	0.00	0.00	0.00	0.00	0.00
e2) Nombre del Programa o Ley 2	0.00	0.00	0.00	0.00	0.00	0.00
F. Sentencias laborales definitivas	0.00	0.00	0.00	0.00	0.00	0.00
III. Total del Gasto en Servicios Personales (III = I + II)	59,414,868.82	-277,445.20	59,137,423.62	13,532,138.32	13,225,663.72	45,605,285.30

Bajo protesta de decir verdad declaramos que los Estados Financieros y sus notas, son razonablemente correctos y son responsabilidad del emisor


 ING. JULIO CÉSAR MONTENEGRO HERNÁNDEZ
 SUBDIRECTOR DE PLANEACIÓN


 MTRA. ROCÍO BERNAL GARZA
 DIRECTORA DE PLANEACIÓN Y VINCULACIÓN


 MC. ALEJANDRO MERCED VALDÉS AGUIRRE
 DIRECTOR GENERAL



Avance de Acciones

0.00

El poder Ejecutivo a través de la Secretaría de Finanzas, reportará en los términos del artículo 6 de la Ley de Disciplina Financiera de las Entidades Federativas y los Municipios, el avance de las acciones, hasta en tanto se recupere el presupuesto sostenible de recursos disponibles. Este punto no aplica

"Bajo protesta de decir verdad declaramos que los Estados Financieros y sus notas, son razonablemente correctos y son responsabilidad del emisor"



M.A. SILVIA CORDOVA MENCHACA
SUBDIRECTORA ADMINISTRATIVA



M.C. ALEJANDRO MERCED VALDÉS AGUIRRE
DIRECTOR GENERAL



0.00

Informar la fuente de los ingresos con la que se haya pagado el nuevo gasto (aumento o creación de gasto del Presupuesto de Egresos), distinguiendo el gasto etiquetado y no etiquetado. Este punto no aplica para el Instituto

"Bajo protesta de decir verdad declaramos que los Estados Financieros y sus notas, son razonablemente correctos y son responsabilidad del emisor"


M.A. SILVIA CÓRDOVA MENCHACA
SUBDIRECTORA ADMINISTRATIVA


M.C. ALEJANDRO MERCED VALDÉS AGUIRRE
DIRECTOR GENERAL



0.00

Al 31 de Marzo del 2018 el Instituto Tecnológico de Estudios Superiores de la Región Carbonífera; Dr. Rogelio Montemayor Seguy, no cuenta con convenios celebrados con la Secretaría de Hacienda y Crédito Público, en términos del Capítulo IV de la Ley de Disciplina Financiera de las Entidades Federativas y los municipios

"Bajo protesta de decir verdad declaramos que los Estados Financieros y sus notas, son razonablemente correctos y son responsabilidad del emisor"


M.A. SILVIA CÓRDOVA MENCHACA
SUBDIRECTORA ADMINISTRATIVA


M.C. ALEJANDRO MERCED VALDÉS AGUIRRE
DIRECTOR GENERAL